

# GLAMOUR COLLECTION

COLLECTIONS



**STARPOOL**

wellness concept



Welcome to  
a new dimension  
of Wellness



# Inhaltsverzeichnis

<b>Glamour Collection</b>	9
---------------------------	---

---

## GLAMOUR SAUNA

<b>Einleitung</b>	10
Eine Reise in die Vergangenheit	12
Funktionales Design	18
Ausführungen	20
Technische Daten	22

---

## GLAMOUR STEAM ROOM

<b>Einleitung</b>	38
Alte Rituale im modernen Gewand	40
Funktionales Design	46
Ausführungen	48
Technische Daten	52

---

## GLAMOUR MEDITERRANEAN BATH

<b>Einleitung</b>	58
Mediterran, belebend, exklusiv	60
Funktionales Design	66
Ausführungen	68
Technische Daten	72

---

## GLAMOUR ICE ROOM

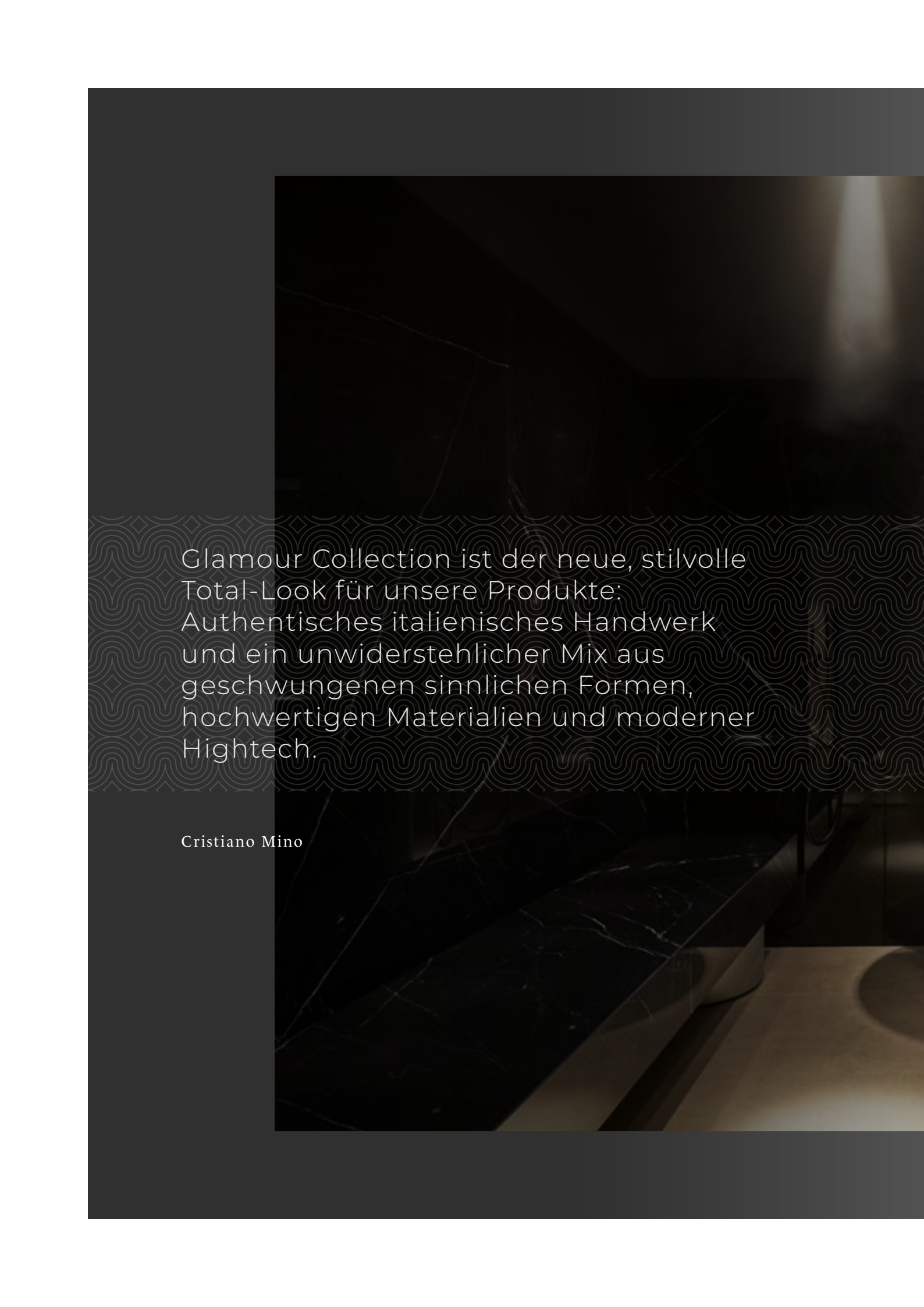
<b>Einleitung</b>	80
Wohlig-kühles Wellnesserlebnis	82
Funktionales Design	88
Ausführungen	90
Technische Daten	94

## GLAMOUR SHOWER

<b>Einleitung</b>	96
Wellnessgenuss für jeden Tag	98
Funktionales Design	104
Ausführungen	106
Technische Daten	108

## NACHHALTIGE WELLNESS- UND SPA-LÖSUNGEN

<b>Smart Technology</b>	114
-------------------------	-----



Glamour Collection ist der neue, stilvolle  
Total-Look für unsere Produkte:  
Authentisches italienisches Handwerk  
und ein unwiderstehlicher Mix aus  
geschwungenen sinnlichen Formen,  
hochwertigen Materialien und moderner  
Hightech.

Cristiano Mino





# *Glamour Collection*

## *Zeitlose Eleganz*

Glamour Collection steht für italienisches Handwerk der Spitzenklasse – die perfekte Kombination aus hochwertigen Materialien und unvergänglicher Eleganz.

Mit fortschrittlicher Technologie und weicher, geschwungener Linienführung bietet Glamour eine moderne Interpretation nordischer Wellnessstradition.

Dank ihres **modularen Aufbaus** fügt sich die Collection nahtlos in private wie professionelle Umgebungen ein und lässt sich optimal allen räumlichen Gegebenheiten anpassen.

Der Einsatz erneuerbarer Materialien und naturbelassener Hölzer ist ein wesentliches Element unseres **nachhaltigen Grundrissungskonzepts**.





# *Glamour Sauna*

Faszinierende nordische Tradition



Mehr über Glamour Sauna

GLAMOUR SAUNA

# Glamour Sauna

EINE REISE IN DIE VERGANGENHEIT

Glamour Sauna **holt die Faszination nordischer Kultur** mit einem modernen, funktionalen und unmittelbar wiedererkennbaren Design **in die Gegenwart.**

Sorgfältig ausgewählte, **hochwertige Materialien** bringen die geballte verführerische Eleganz italienischer Handarbeit zur Geltung.

Glamour ist außerdem in der Version **Soft Sauna** mit mäßiger Hitze für ein behagliches Wohlfühlerlebnis verfügbar.



## *Das authentische Wellnesserlebnis im besonderen Ambiente*

Ein Auge für Details, essenzielle Linienführung sowie natürliche Farben, Düfte und Materialien mit angenehmer Haptik sorgen für ein besonders intensives Saunaerlebnis.



### VORTEILE

Glamour Sauna steht für intensive Hitze und die authentische Atmosphäre einer finnischen Sauna bei Temperaturen von 90-100 °C und einer Luftfeuchtigkeit von 10-20%: ideal, um das Herz-Kreislauf-System zu trainieren und die Entschlackung anzuregen. Die Version Soft Sauna stärkt bei Temperaturen um 50-60 °C und einer Luftfeuchtigkeit von 40-60% die oberen Atemwege.

### FARBEN UND DÜFTE

Die unterschiedlichen Eigenschaften der Verkleidungsmaterialien von Glamour Sauna sorgen für überraschende Farbeffekte und wohlige Düfte. Von der schwarz gewachsenen Fichte, die mit unterschiedlichen Schattierungen von Kohlschwarz, Braun und Anthrazit unweigerlich an die „Savusauna“ erinnert, über den Riesen-Lebensbaum mit seiner reinigenden und desinfizierenden Wirkung bis hin zur hellen Linde mit ihren rötlichen Akzenten.




## BELEUCHTUNG

Eine wohlige Flut indirekten Lichts betont die Reinheit des holzverkleideten Innenraums. Der gedämpfte Schein erinnert an die natürliche Beleuchtung der ursprünglichen Sauna, durch deren kleine Fenster das Sonnenlicht in den Raum fiel.

## GLAMOUR SAUNA „KOMBI“


Die Version „Kombi“ verbindet in einer einzigen Lösung den traditionellen finnischen Saunaofen und Infrarotlampen, die den Körper über eine ergonomische Rückenlehne wärmen.



1- „Kombi“ bietet zusätzlich zur klassischen finnischen Ofensauna auch eine Infrarotfunktion.



2- Sicherheitssystem mit Druckschalter am Ofen der Glamour Sauna.



3- Glamour Sauna in Savublack Fir.





4- Glamour Sauna in der Ausführung „Vision“.

## *Funktionales Design*

Starpool setzt in seinen Designs stets auf den richtigen Kompromiss zwischen Ästhetik und Funktionalität. So entstehen Lösungen, die nicht nur durch ihre Optik, sondern auch durch ihre Anpassungsfähigkeit an individuelle Vorstellungen in Sachen Raumgestaltung und Nachhaltigkeit überzeugen.

### **1. TÜR**

Praktisch und bequem: Die Tür ist dank niedriger Griffhöhe leicht zu bedienen und mit 87 cm Breite großzügig bemessen.

### **2. MODULARER AUFBAU**

Die Kabine besteht aus selbsttragenden, modularen Wandelementen und erfordert keinerlei Maurerarbeiten: Ein schlüsselfertiges Produkt mit vollständiger Innenverkleidung.

### **3. SICHERHEIT UND STEUERUNG**

Eine Wand aus Rillenglas oder Ecostone trennt den Ofen vom Aufbau und bietet so einen optimalen Hitzeschutz. Über die Alarmtaste werden sämtliche Funktionen der Kabine unterbrochen, die Stromzufuhr getrennt und ein Alarmsignal an die Steuereinheit gesendet: Dies ermöglicht rasches Eingreifen in Notfällen.

### **4. SITZBANK**

Die Bank ist rundum leicht zugänglich und lässt sich damit einfach und rasch reinigen.


### **BENUTZERFREUNDLICHKEIT**

Die Kabine lässt sich rasch und sicher installieren und kann jederzeit abgebaut und an einem anderen Standort wieder aufgebaut werden.

### **BE GREEN**

Glamour Sauna ist serienmäßig mit der **Energiespar-Software GREEN PACK** ausgestattet: Sobald die gewünschte Temperatur erreicht ist, wird die **Leistung angepasst** und die **Tür automatisch geschlossen**. Steht die Tür über längere Zeit offen, unterbrechen **smarte Sensoren** die Dampf- oder Hitzeerzeugung und senden ein Alarmsignal an die Steuereinheit.

GLAMOUR SAUNA



GLAMOUR SAUNA

# *Ausführungen*



GLAMOUR SAUNA


WAND, SITZBANK UND DECKE, WAHLWEISE:



**Savublack Fir**  
Fichte, schwarz  
gewachst



**Linden**  
Linde



**Red Cedar**  
Riesen-Lebensbaum

VERKLEIDUNG HITZESCHUTZ FÜR OFEN, WAHLWEISE:




**Optical Black**  
Rillenglas,  
schwarz



**Optical White**  
Rillenglas, weiß



**Optical Moka**  
Rillenglas, mokka




**Optical Grey  
Basalt**  
Rillenglas,  
basaltgrau



**Optical Greige**  
Rillenglas, greige



**Optical Grey  
Stone**  
Rillenglas,  
steingrau



**Ecostone  
White Onyx**  
Ecostone, weiß




**Ecostone  
Black Marquinia**  
Ecostone, schwarz



**Ecostone  
Bronze**  
Ecostone, bronze



**Ecostone Grey**  
Ecostone, grau



**Ecostone  
Sahara Noir**  
Ecostone, weiß/  
schwarz



**Ecostone  
Travertino**  
Ecostone mit  
Travertin-Effekt

# Technische Daten



	GLAMOUR SAUNA	GLAMOUR SAUNA VISION
Maße mit Remote-Steuerfeld [cm]	175 w x 150 d x 233 h  x2 - 220 w x 105 d x 233 h  x2 220 w x 150 d x 233 h  x3 - 220 w x 195 d x 233 h  x4 250 w x 195 d x 233 h  x5	
Einbau-Mindestmaße [cm]	185 w x 155 d x 240 h - 230 w x 110 d x 240 h - 230 w x 155 d x 240 h 230 w x 200 d x 260 h - 260 w x 200 d x 260 h	
Außenmaße mit ausgelagertem technikschränk und remote-steuerfeld [cm]	150 w x 150 d x 233 h  x2 - 195 w x 105 d x 233 h  x2 195 w x 150 d x 233 h  x3 - 195 w x 195 d x 233 h  x4 225 w x 150 d x 233 h  x5 - 225 w x 195 d x 233 h  x5 285 w x 195 d x 233 h  x6 - 285 w x 285 d x 233 h  x8	
Einbau-Mindestmaße [cm]	Finnish Sauna und Soft Sauna: 375 w x 285 d x 233 h LAY_A-B-C  x10 375 w x 285 d x 255 h LAY. C1-A1-B1  x10 - 375 w x 375 d x 255 h  x12	
Einbau-Mindestmaße [cm]	160 w x 155 d x 240 h - 205 w x 110 d x 240 h - 205 w x 155 d x 240 h 205 w x 200 d x 260 h - 235 w x 200 d x 260 h - 295 w x 200 d x 260 h 295 w x 290 d x 260 h - 385 w x 290 d x 260 h	
Spannung	Finnish Sauna und Soft Sauna: 385 w x 290 d x 260 h LAY_A-B-C 385 w x 290 d x 275 h LAY. C1-A1-B1 - 385 w x 380 d x 275 h	
Max. Verbrauch [kW]	230 Vac 1P+N+PE / 400 Vac 3P+N+PE	
Technik	Finnish Sauna 5 – 24,5 - Combi 5,5 – 13,5 Soft Sauna 5,8 – 28,5 (Version „Kombi“ in der Soft-Variante nicht verfügbar)	
Temperatur	Finnish Sauna / Combi / Soft Sauna	
Relative Feuchtigkeit	Finnish Sauna 90 - 100 °C / Combi 35 - 40 C° / Soft Sauna 50 - 60 °C	
Beheizung	Finnish Sauna 10 - 20% / Combi 10 - 20% / Soft Sauna 40 - 60%	
Beleuchtung	Elektrischer Ofen	
Beschallung	Version „Kombi“: elektrische Sauna + Infrarotlampen (Infrarotstrahlung B und C: durchschnittliche Wellenlänge 3100 nm)	
Aufbau	Deckenleiste, weißes LED-Licht, 2700 °K, dimmbar	
Rahmen, Tür und Griff	Integriertes System, inkl. Spa Music Selection by Starpool	
MP3-Player: Spannung 24 V DC, Impedanz 8 Ohm, Leistung 2 x 20 W, unterstütztes Dateitypen .mp3 .wma, USB 2.0		
Audio-Box: Leistung 30 W, Impedanz 4 Ohm		
Aufbau	Rahmen, Tür und Griff	
Griff Türrahmen aus Stahl AISI 316L, Griff: Holz/Stahl 316L		
Höhe: 98 cm; quadratischer Querschnitt: 30x30mm		
Tür aus temperiertem Glas, Stärke: 10mm; Türbreite: 87 cm;		
Max. Breite Frontseite „Vision“: 285 cm		
Aufbau	Selbsttragender Holzaufbau zur Installation vor Ort (Mindeststärke: 8,1 cm, U=0.67 W/m²K)	
Elektro-/Hydraulikanlagen oberhalb der Kabine – in der angegebenen Höhe enthalten		
Bodenbelag nicht inbegriffen, wird nach Grundriss gefertigt		

## Funktionen

On / Off	Technikschränk
Beleuchtung	Technikschränk
Beschallung + Musik	Technikschränk
Alarm	Button inside the cabin

# Layout

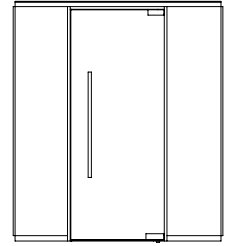
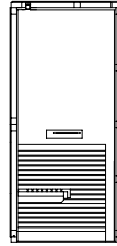
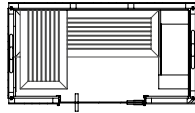
## Layout A

Grundriss

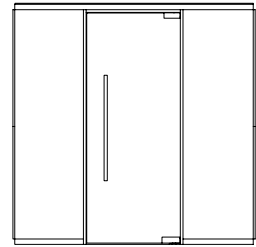
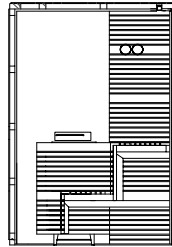
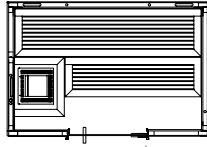
Seitenansicht

Frontansicht

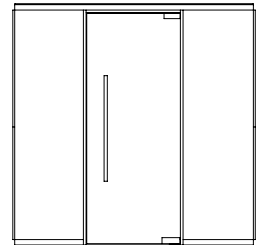
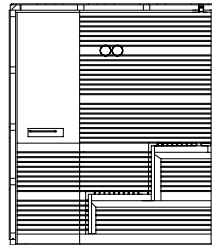
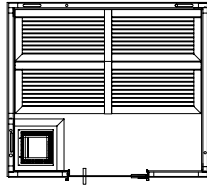
195 w x 105 d x 233 h cm



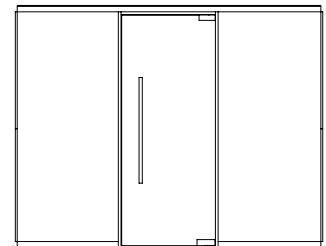
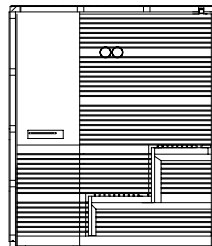
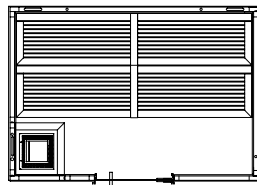
225 w x 150 d x 233 h cm



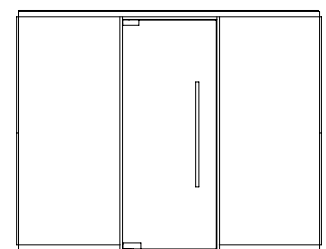
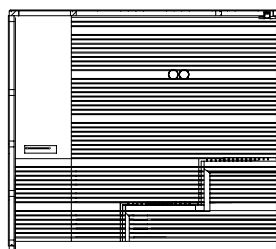
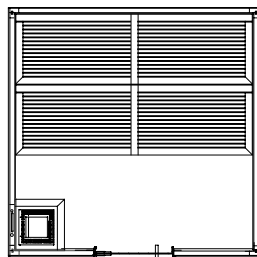
225 w x 195 d x 233 h cm



285 w x 195 d x 233 h cm



285 w x 285 d x 233 h cm



GLAMOUR SAUNA

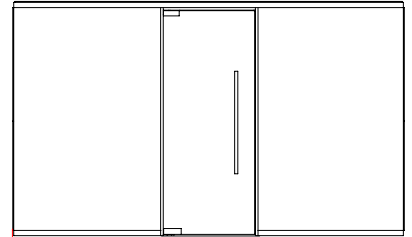
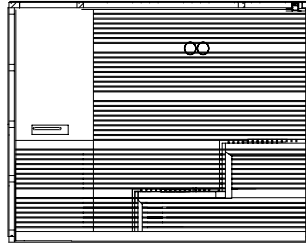
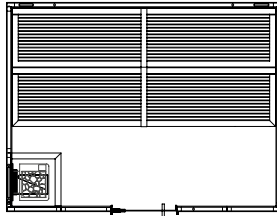
Layout A

Grundriss

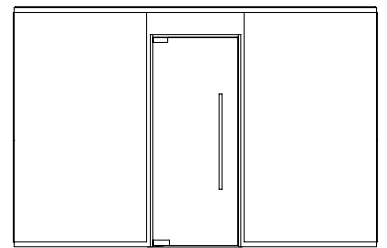
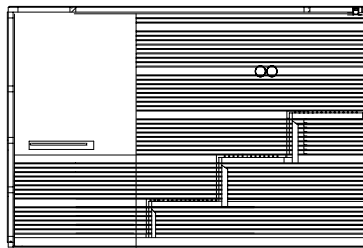
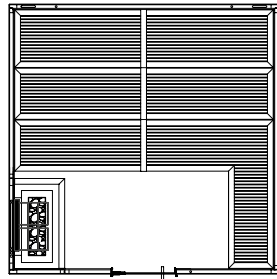
Seitenansicht

Frontansicht

375 w x 285 d x 233 h cm



375 w x 375 d x 233 h cm



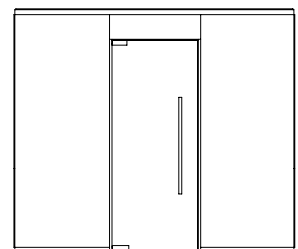
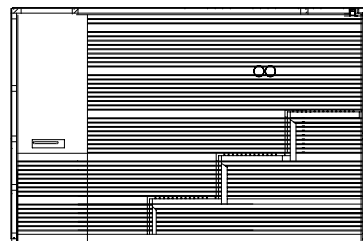
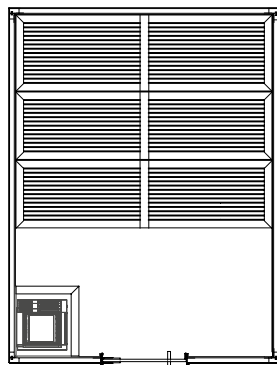
Layout A1

Grundriss

Seitenansicht

Frontansicht

285 w x 375 d x 233 h cm



GLAMOUR SAUNA

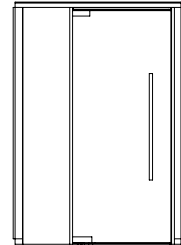
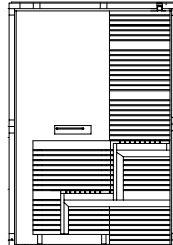
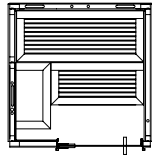
Layout B

Grundriss

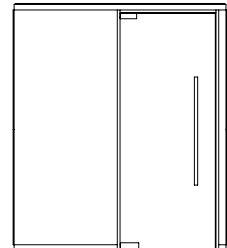
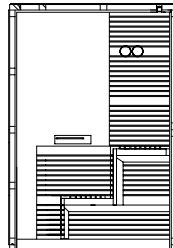
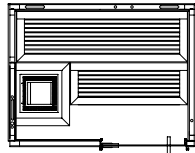
Seitenansicht

Frontansicht

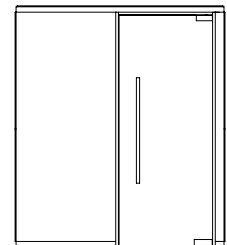
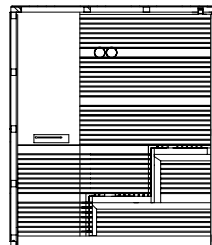
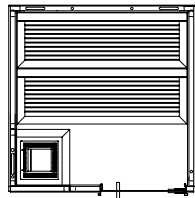
150 w x 150 d x 233 h cm



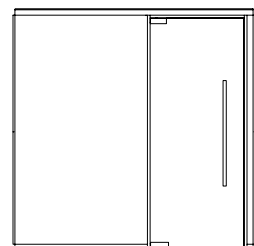
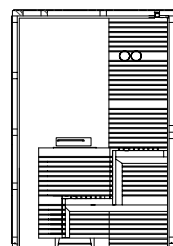
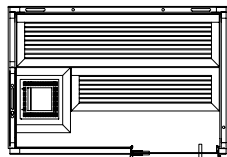
195 w x 150 d x 233 h cm



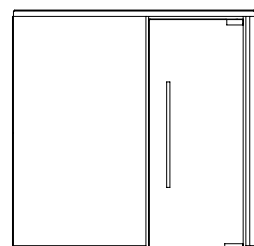
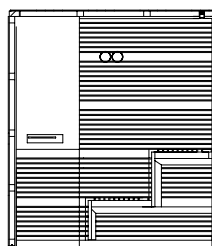
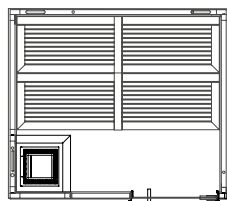
195 w x 195 d x 233 h cm



225 w x 150 d x 233 h cm



225 w x 195 d x 233 h cm



GLAMOUR SAUNA

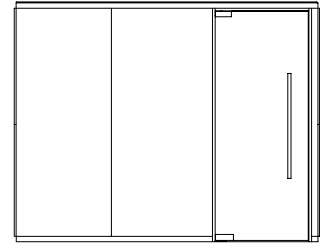
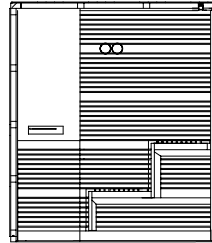
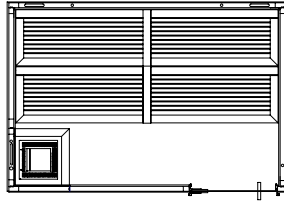
Layout B

Grundriss

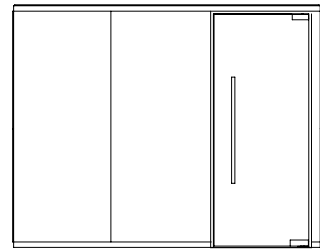
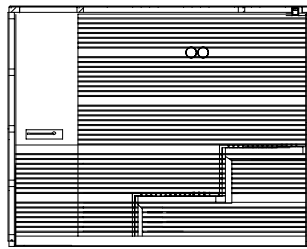
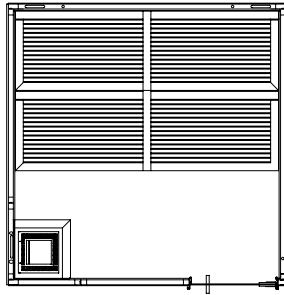
Seitenansicht

Frontansicht

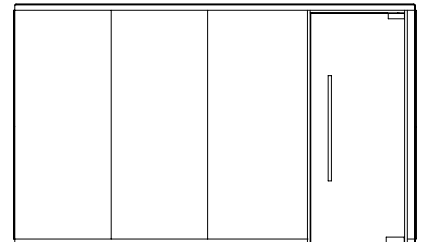
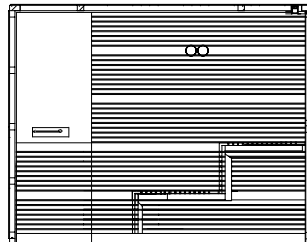
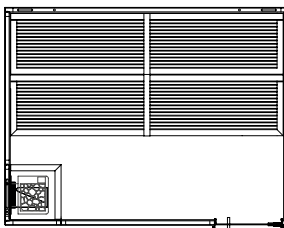
285 w x 195 d x 233 h cm



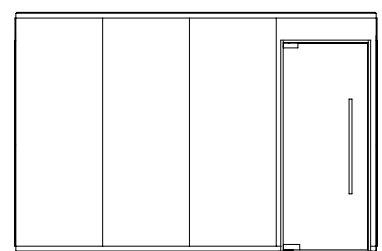
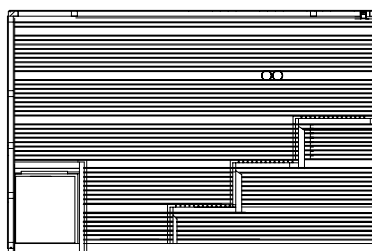
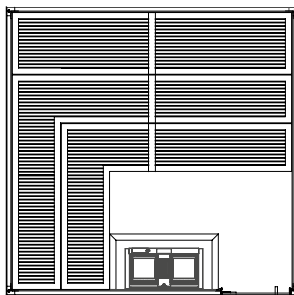
285 w x 285 d x 233 h cm



375 w x 285 d x 233 h cm



375 w x 375 d x 233 h cm



GLAMOUR SAUNA

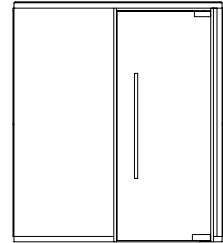
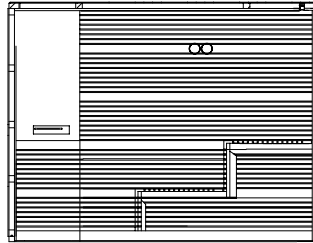
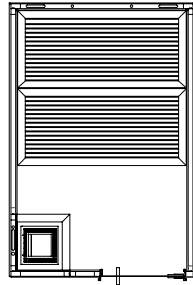
Layout B1

Grundriss

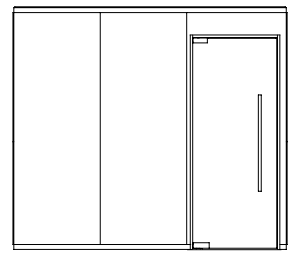
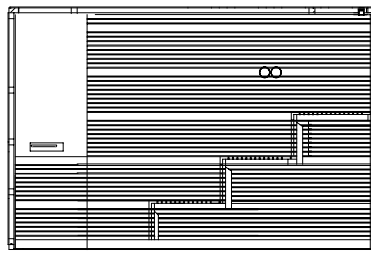
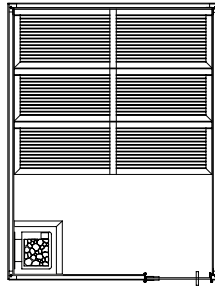
Seitenansicht

Frontansicht

195 w x 285 d x 233 h cm



285 w x 375 d x 233 h cm



GLAMOUR SAUNA

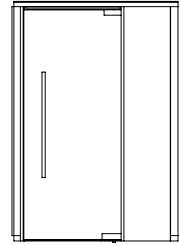
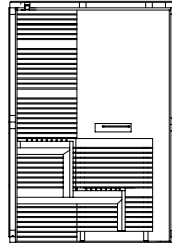
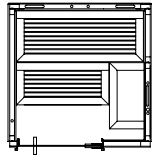
Layout C

Grundriss

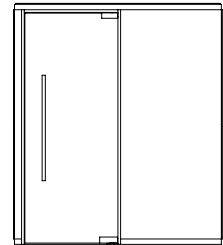
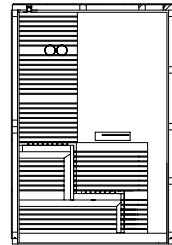
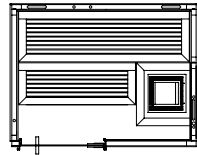
Seitenansicht

Frontansicht

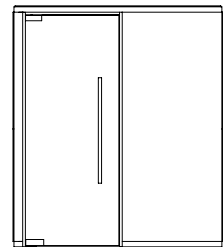
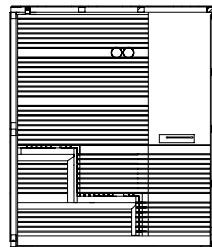
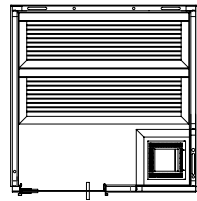
150 w x 150 d x 233 h cm




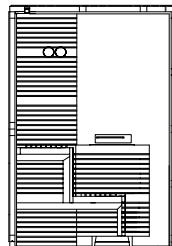
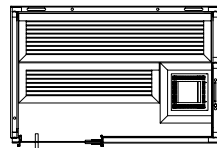
195 w x 150 d x 233 h cm



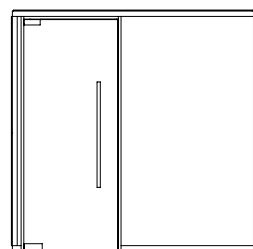
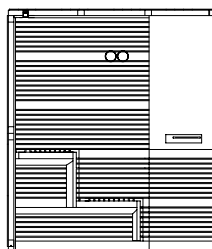
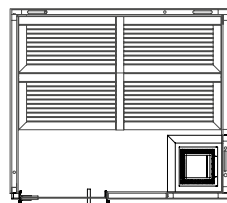
195 w x 195 d x 233 h cm



225 w x 150 d x 233 h cm



225 w x 195 d x 233 h cm



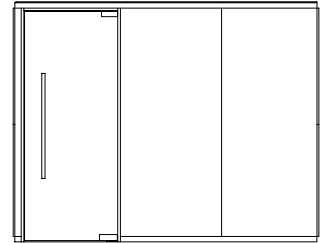
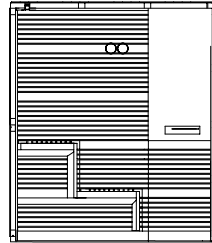
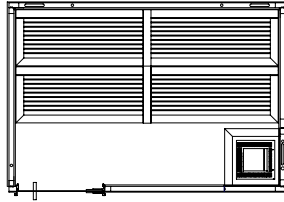
# GLAMOUR SAUNA

Grundriss

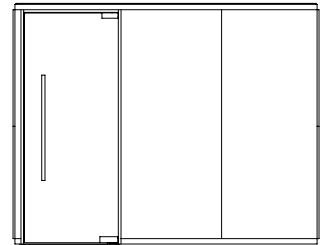
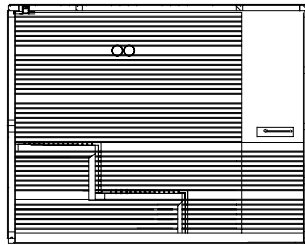
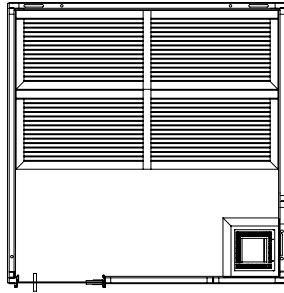
Seitenansicht

Frontansicht

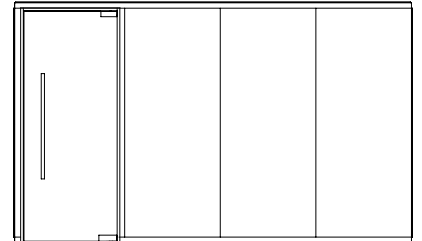
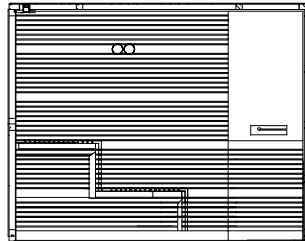
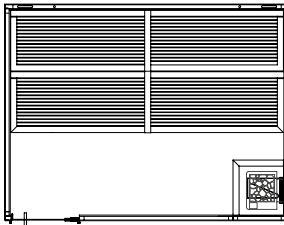
285 w x 195 d x 233 h cm



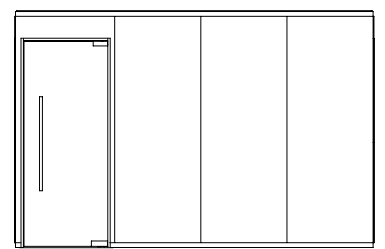
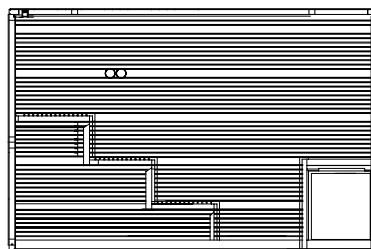
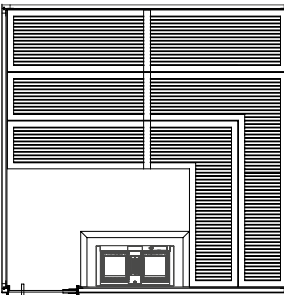
285 w x 285 d x 233 h cm



375 w x 285 d x 233 h cm



375 w x 375 d x 233 h cm



GLAMOUR SAUNA

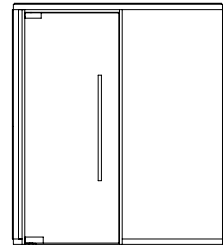
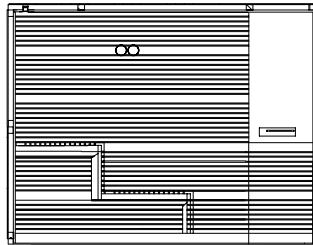
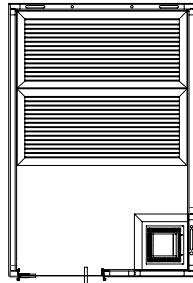
Layout C1

Grundriss

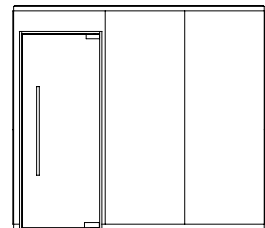
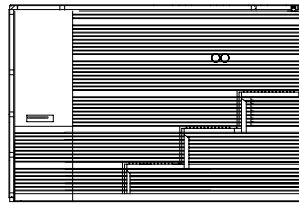

Seitenansicht

Frontansicht

195 w x 285 d x 233 h cm



375 w x 285 d x 233 h cm



## GLAMOUR SAUNA

# Layout

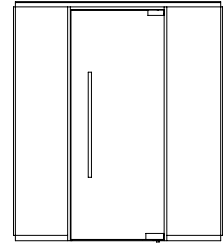
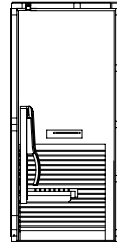
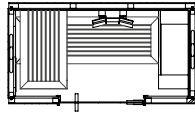
## Layout A

Grundriss

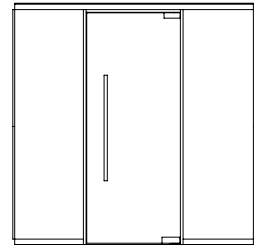
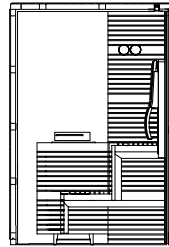
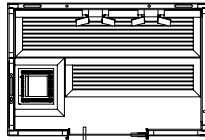
Seitenansicht

Frontansicht

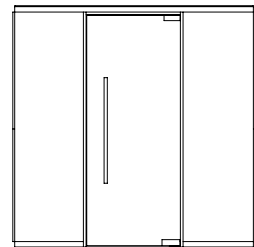
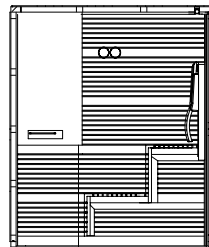
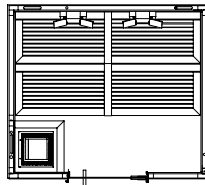
195 w x 105 d x 233 h cm



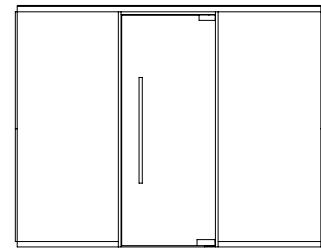
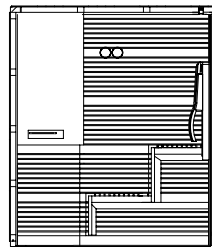
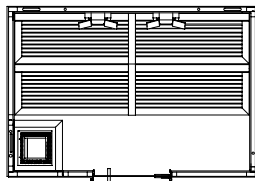
225 w x 150 d x 233 h cm



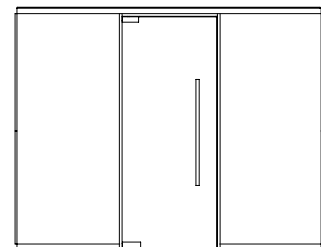
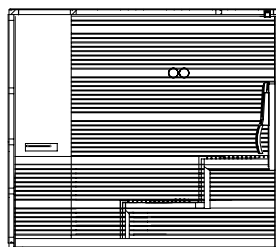
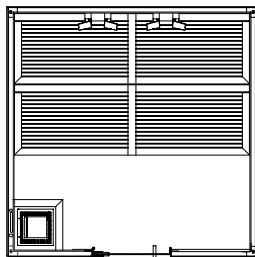
225 w x 195 d x 233 h cm



285 w x 195 d x 233 h cm



285 w x 285 d x 233 h cm



GLAMOUR SAUNA „KOMBI“

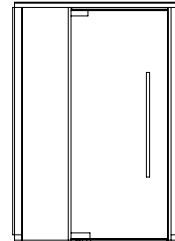
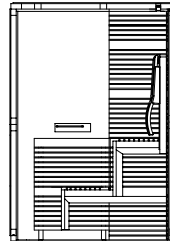
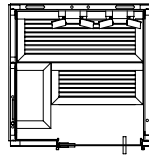
Layout B

Grundriss

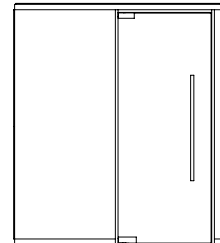
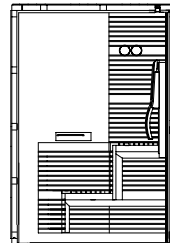
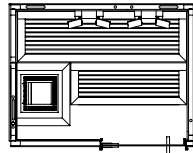
Seitenansicht

Frontansicht

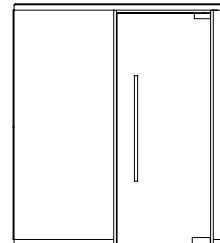
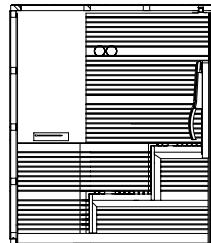
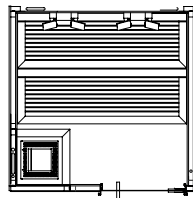
150 w x 150 d x 233 h cm



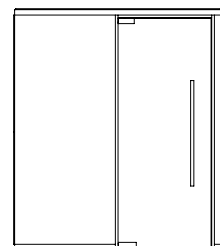
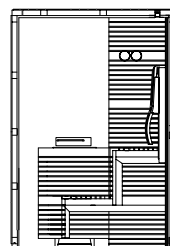
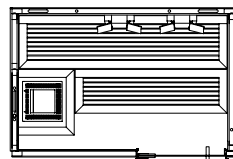
195 w x 150 d x 233 h cm




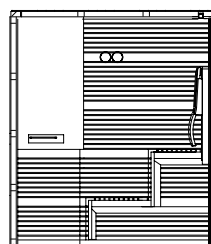
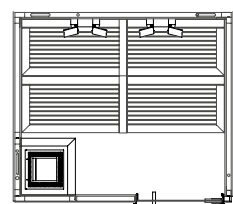
195 w x 195 d x 233 h cm



225 w x 150 d x 233 h cm



225 w x 195 d x 233 h cm



GLAMOUR SAUNA „KOMBI“

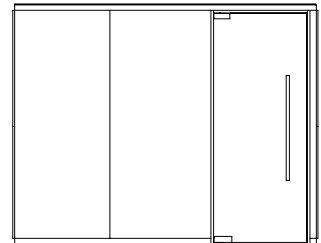
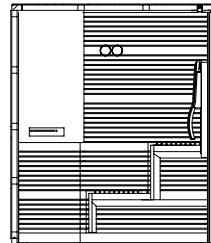
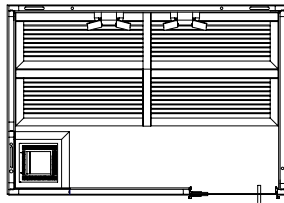
Layout B

Grundriss

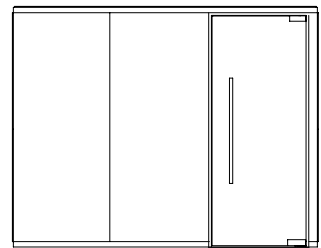
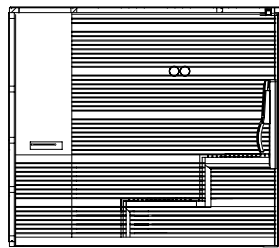
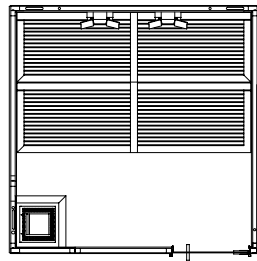
Seitenansicht

Frontansicht

285 w x 195 d x 233 h cm



285 w x 285 d x 233 h cm



---

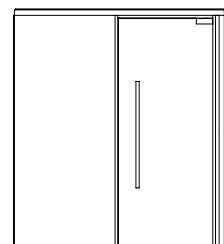
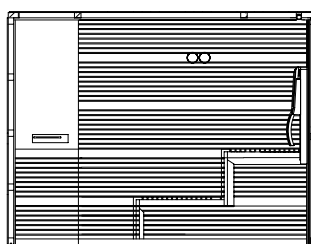
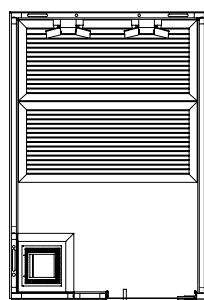
Layout B1

Grundriss

Seitenansicht

Frontansicht

195 w x 285 d x 233 h cm



GLAMOUR SAUNA „KOMBI“

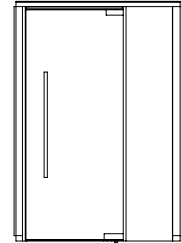
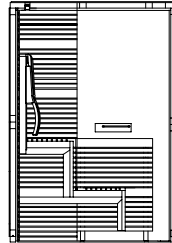
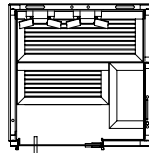
Layout C

Grundriss

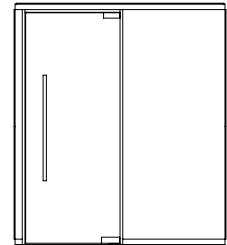
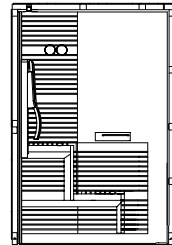
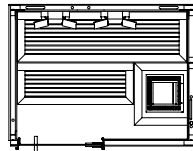
Seitenansicht

Frontansicht

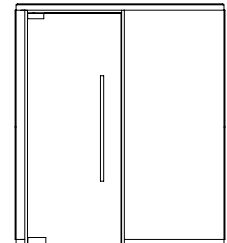
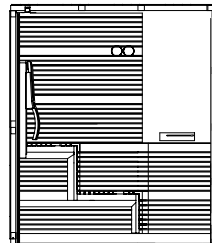
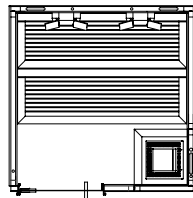
150 w x 150 d x 233 h cm



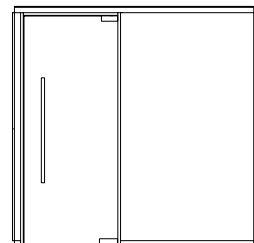
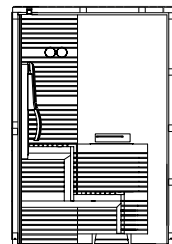
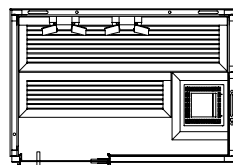
195 w x 150 d x 233 h cm



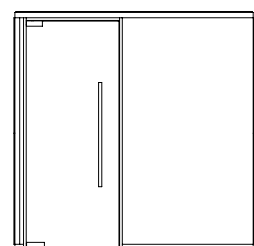
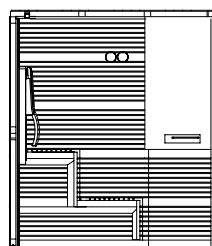
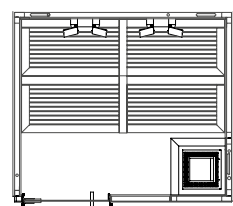
195 w x 195 d x 233 h cm



225 w x 150 d x 233 h cm



225 w x 195 d x 233 h cm



GLAMOUR SAUNA „KOMBI“

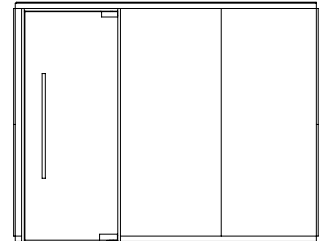
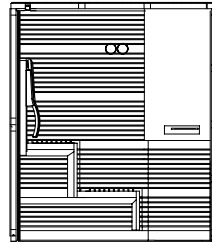
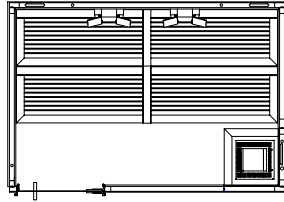
Layout C

Grundriss

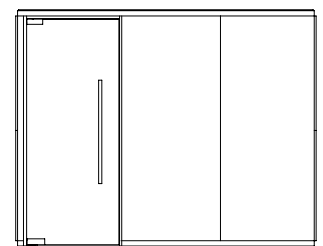
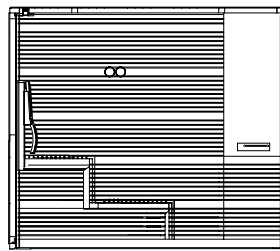
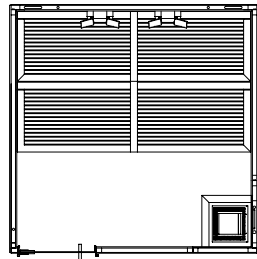
Seitenansicht

Frontansicht

285 w x 195 d x 233 h cm



285 w x 285 d x 233 h cm



---

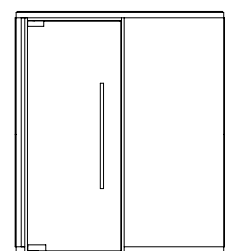
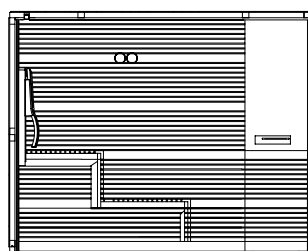
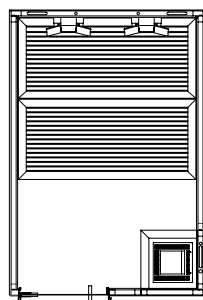
Layout C1

Grundriss

Seitenansicht

Frontansicht

195 w x 285 d x 233 h cm



## GLAMOUR SAUNA „KOMBI“



# *Glamour Steam Room*

Alte Rituale im modernen Gewand





Mehr über Glamour Steam Room

GLAMOUR STEAM ROOM

# Glamour Steam Room

VOM DAMPF UMSPIELT

Weiche, geschwungene Linien, starker Charakter, **Eleganz und Charme**: Das Dampfbad Glamour Steam Room lässt uralte Wellnessrituale aufleben. Die **Lichtpunkte** an der Kuppeldecke sind eine Hommage an den **arabischen Hamam**.

Gold und Silber zieren die funktionalen Elemente des Glamour Steam Room und verleihen ihm seinen **markanten Stil**.



## *Das authentische Wellnesserlebnis im besonderen Ambiente*

Ein modular aufgebautes Produkt mit eigener Innenverkleidung,  
das dank moderner Technologie und innovativen Funktionen exklusive  
Momente der Entspannung und Regeneration beschert.



### VORTEILE

Luft, Dampf und Düfte vermischen sich und legen sich sanft auf die Haut, fördern das natürliche Peeling und beseitigen Unreinheiten. Die Temperatur von 43/45 °C und eine Luftfeuchtigkeit von 98% stärken außerdem die Abwehrkräfte der oberen Atemwege.

### DÜFTE

Dem Dampf beigemischte Eukalyptusessenz verbreitet sich in der Kabine und verleiht dem Ambiente seinen starken Charakter. Der Duft wirkt erfrischend, reinigend und lösend und verstärkt die positive Wirkung des Dampfbads.




## BELEUCHTUNG

Gedämpftes Licht und kleine Lichtpunkte an der Kuppeldecke sorgen für eine behagliche Atmosphäre im Glamour Steam Room und schaffen eine geradezu magische Stimmung, die an die arabischen Hamams vergangener Zeiten erinnert.



## BESCHALLUNG


Das integrierte Beschallungssystem wurde von Starpool mit einer Auswahl an Sinfonien bespielt. Über einen MP3-Player mit USB-Anschluss und Bluetooth-Technologie lässt sich außerdem jederzeit die eigene Lieblingsmusik abspielen.




1- Dampfeinspeisung über das patentierte Air Steam System.



2- Eckpfeiler, Wand und Banksockel aus anodisiertem Aluminium.



3- Handbrause und Alarm-Taste im Glamour Steam Room.





4- Glamour Steam Room mit Rillenglaswänden und Ecostone-Sitzbank.

## *Funktionales Design*

Starpool setzt in seinen Designs stets auf den richtigen Kompromiss zwischen Ästhetik und Funktionalität. So entstehen Lösungen, die nicht nur durch ihre Optik, sondern auch durch ihre Anpassungsfähigkeit an individuelle Vorstellungen in Sachen Raumgestaltung und Nachhaltigkeit überzeugen.

### **1. TÜR**

Praktisch und bequem: Die Tür ist dank niedriger Griffhöhe leicht zu bedienen und mit 87 cm Breite großzügig bemessen.

### **2. FUGENFREI**

Mit weniger als 1% Fugenfläche an der Verkleidung aus Glas oder Ecostone gewährleistet der Glamour Steam Room höchste Hygienestandards.

### **3. SITZBANK**

Die Schwebebank ist von der Wand losgelöst und damit leicht zu reinigen. Die Sitzfläche aus Ecostone ist antistatisch und antibakteriell.

### **4. MODULARER AUFBAU**

Die Kabine besteht aus selbsttragenden, modularen Wandelementen und erfordert keinerlei Maurerarbeiten: Ein schlüsselfertiges Produkt mit vollständiger Innenverkleidung.

### **5. DAMPFEINSPEISUNG**

Die Dampfeinspeisung erfolgt über eine Düse aus anodisiertem Aluminium und erfordert keinerlei direkten Kontakt mit der Hitze.

### **6. PATENTIERTES AIR STEAM SYSTEM**

Das patentierte Air Steam System erzeugt eine besondere Mischung aus Dampf, Frischluft und Essenzen, die höchste Luftqualität gewährleistet und die einheitliche Ausbreitung des Dampfes ohne Schichtung begünstigt.

### **7. SICHERHEIT UND STEUERUNG**

Die Remote-Schaltung des Alarmsystems ermöglicht rasches Eingreifen im Notfall.

### **8. HANDBRAUSE**

Die Anzahl der installierten Handbrausen variiert je nach Kabinengröße. Die Handbrause eignet sich ideal zum Erfrischen nach dem Dampfbad und kann auch zur Reinigung verwendet werden.



### **BENUTZERFREUNDLICHKEIT**

Die Kabine lässt sich rasch und sicher installieren und kann jederzeit abgebaut und an einem anderen Standort wieder aufgebaut werden.

### **BE GREEN**

Glamour Steam Room ist serienmäßig mit der **Energiespar-Software GREEN PACK** ausgestattet: Sobald die gewünschte Temperatur erreicht ist, wird die **Leistung angepasst** und die **Tür automatisch geschlossen**. Steht die Tür über längere Zeit offen, unterbrechen **smarte Sensoren** die Dampf- oder Hitzeerzeugung und senden ein Alarmsignal an die Steuereinheit.

GLAMOUR STEAM ROOM



GLAMOUR STEAM ROOM

# *Ausführungen*

ECOSTONE



## GLAMOUR STEAM ROOM

### WAND AUS ECOSTONE, WAHLWEISE:



Ecostone  
White Onyx  
Ecostone, weiß




Ecostone  
Travertino  
Ecostone mit  
Travertin-Effekt



Ecostone  
Grey  
Ecostone, grau



Ecostone  
Black Marquinia  
Ecostone, schwarz




Ecostone  
Bronze  
Ecostone, bronze



Ecostone  
Sahara Noir  
Ecostone, weiß/  
schwarz

### FUNKTIONALE ELEMENTE



Silver Anodized  
Aluminium



Gold Anodized  
Aluminium

Dampfeinspeisung, Eckpfeiler  
und Banksockel aus **anodisiertem  
Aluminium**. Auf Wunsch in **Gold** oder  
**Silber**.

GLAMOUR STEAM ROOM

OPTICAL



## GLAMOUR STEAM ROOM

### WAND AUS ECOSTONE, WAHLWEISE:



Optical White  
Rillenglas, weiß




Optical Greige  
Rillenglas, greige




Optical Grey Stone  
Rillenglas, steingrau



Optical Black  
Rillenglas, schwarz



Optical Moka  
Rillenglas, mokka



Optical Grey Basalt  
Rillenglas, basaltgrau

SITZBANK in **Ecostone**  
auf Wandverkleidung abgestimmt

### FUNKTIONALE ELEMENTE



Silver Anodized  
Aluminium



Gold Anodized  
Aluminium

Dampfeinspeisung, Eckpfeiler  
und Banksockel aus **anodisiertem  
Aluminium**. Auf Wunsch in **Gold** oder  
**Silber**.

# Technische Daten



	GLAMOUR STEAM ROOM	GLAMOUR STEAM ROOM VISION
Maße mit Remote-Steuerfeld [cm]	130 w x 195 d x 243 h  x1 - 175 w x 150 d x 243 h  x2 220 w x 105 d x 243 h  x2 - 220 w x 150 d x 243 h  x3 220 w x 195 d x 243 h  x4	
Einbau-Mindestmaße [cm]	140 w x 200 d x 240 h - 185 w x 155 d x 240 h 230 w x 110 d x 240 h - 230 w x 155 d x 240 h - 230 w x 200 d x 260 h	
Außenmaße mit ausgelagertem Technikschränk und Remote-Steuerfeld [cm]	105 w x 195 d x 243 h  x2 - 150 w x 150 d x 243 h  x2 195 w x 105 d x 243 h  x2 - 195 w x 150 d x 243 h  x3 195 w x 195 d x 243 h  x4 - 285 w x 195 d x 243 h  x6 285 w x 285 d x 243 h  x8 - 375 w x 285 d x 243 h  x10 375 w x 375 d x 243 h  x12	
Einbau-Mindestmaße [cm]	115 w x 200 d x 240 h - 160 w x 155 d x 240 h 205 w x 110 d x 240 h - 205 w x 155 d x 240 h 205 w x 200 d x 260 h - 295 w x 200 d x 260 h 295 w x 290 d x 260 h - 385 w x 290 d x 260 h - 385 w x 380 d x 260 h	
Spannung	230 Vac 1P+N+PE / 400 Vac 3P+N+PE	
Max. Verbrauch [kW]	5 - 19	
Technik	Steam bath	
Temperatur	43 - 45 °C	
Relative Feuchtigkeit	98%	
Beheizung	Direkte Dampfeinspeisung mit patentiertem Air Steam System	
Unterbringung Dampfgenerator	Zylinder aus anodisiertem Aluminium	
Armaturen	Handbrause weiß oder schwarz, ABS, nur Kaltwasser	
Wasserverbrauch	12-35 L/h Handbrause: 6L/h	
Beleuchtung	Deckenmontierte LED-Lampen, Weißlicht, 2700 °K	
Beschallung	Integriertes System, inkl. Spa Music Selection by Starpool. MP3-Player: Spannung 24 V DC, Impedanz 8 Ohm, Leistung 2 x 20 W, unterstütztes Dateitypen .mp3 .wma, USB 2.0 Audio-Box: Leistung 30 W, Impedanz 4 Ohm	
Rahmen, Tür und Griff	Türrahmen aus Stahl AISI 316L, Griff: Stahl/Stahl AISI 316L Höhe: 98 cm; quadratischer Querschnitt: 30x30mm Tür aus temperiertem Kristallglas, Stärke 10mm; Türbreite: 87 cm; Max. Breite Frontseite „Vision“: 285 cm	
Aufbau	Selbsttragender Aluminiumaufbau zur Installation vor Ort (Mindeststärke: 8,1 cm, U=0.49 W/m²K) Elektro-/Hydraulikanlagen oberhalb der Kabine – in der angegebenen Höhe enthalten Bodenbelag nicht inbegriffen, wird nach Plan gefertigt	

## Funktionen

On / Off	Technikschränk
Beleuchtung	Technikschränk
Beschallung + Musik	Technikschränk
Alarm	Taste in der Kabine
Handbrause, nur Kaltwasser	Manuell in der Kabine

# Layout

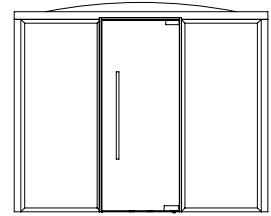
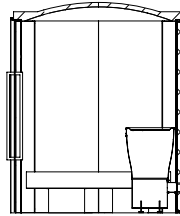
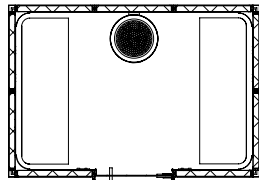
## Layout A

Grundriss

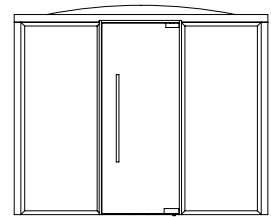
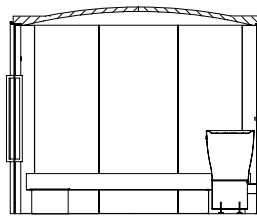
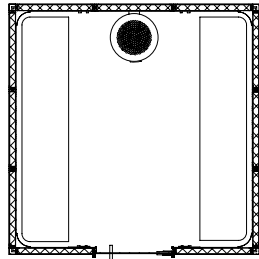
Seitenansicht

Frontansicht

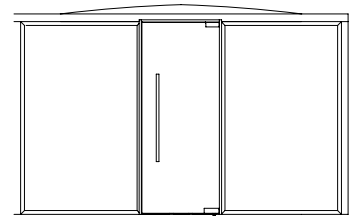
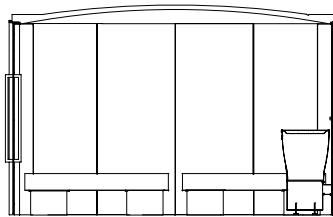
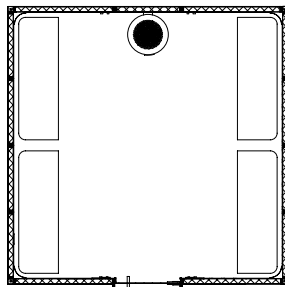
285 w x 195 d x 243 h cm



285 w x 285 d x 243 h cm



375 w x 375 d x 243 h cm



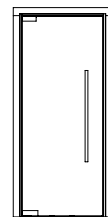
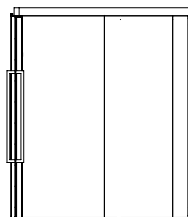
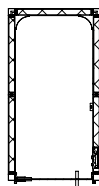
## Layout A1

Grundriss

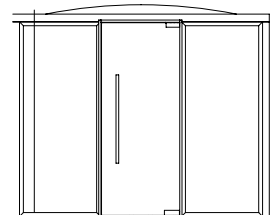
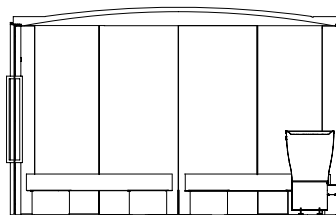
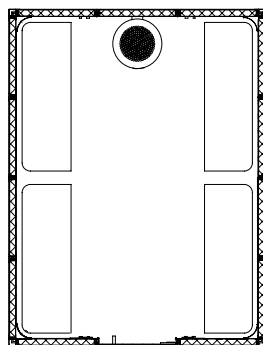
Seitenansicht

Frontansicht

105 w x 195 d x 243 h cm



285 w x 375 d x 243 h cm



GLAMOUR STEAM ROOM

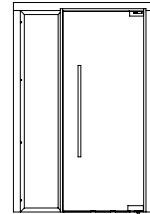
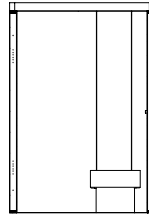
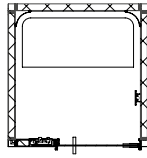
Layout B

Grundriss

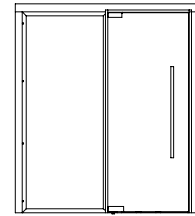
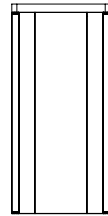
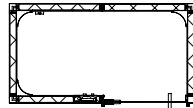
Seitenansicht

Frontansicht

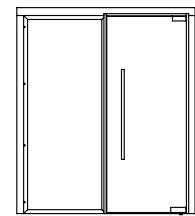
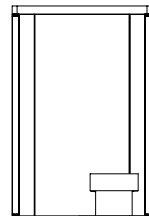
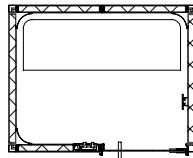
150 w x 150 d x 243 h cm



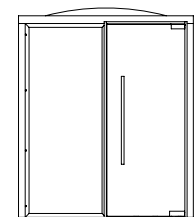

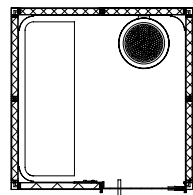
195 w x 105 d x 243 h cm



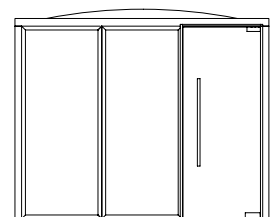
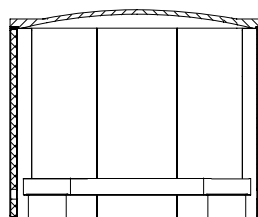

195 w x 150 d x 243 h cm



195 w x 195 d x 243 h cm



285 w x 285 d x 243 h cm



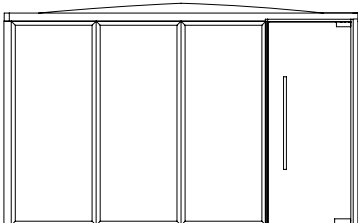
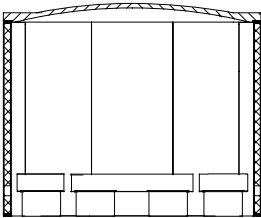
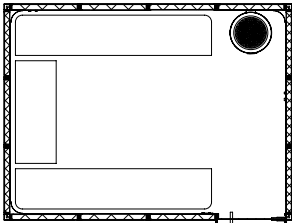
GLAMOUR STEAM ROOM

Grundriss

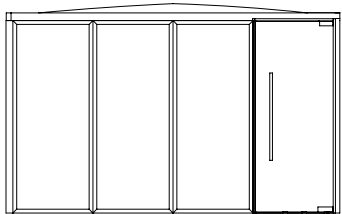
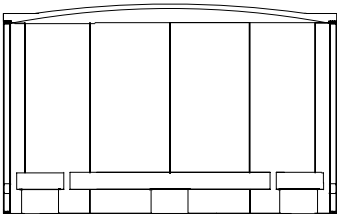
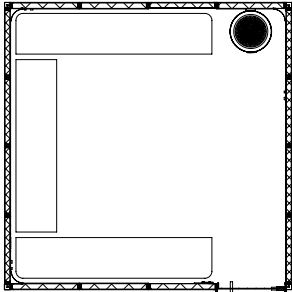
Seitenansicht

Frontansicht

375 w x 285 d x 243 h cm



375 w x 375 d x 243 h cm



---

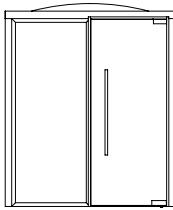
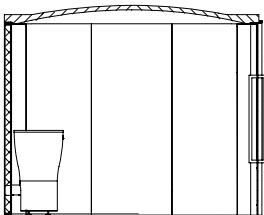

Layout B1

Grundriss

Seitenansicht

Frontansicht

195 w x 285 d x 243 h cm



GLAMOUR STEAM ROOM

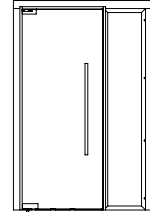
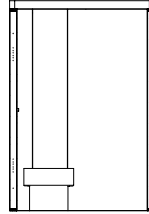

Layout C

Grundriss

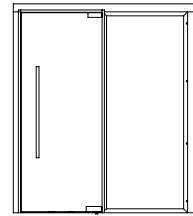
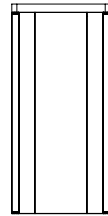
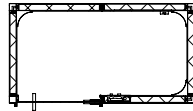
Seitenansicht

Frontansicht

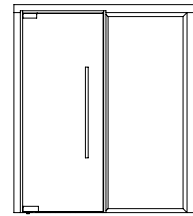
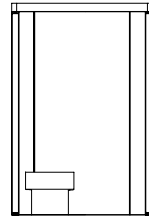
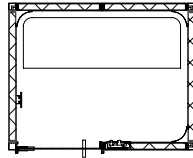
150 w x 150 d x 243 h cm



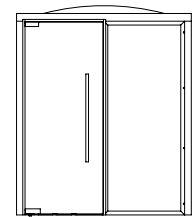
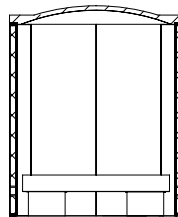
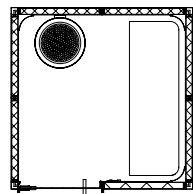
195 w x 105 d x 243 h cm



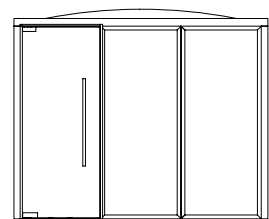
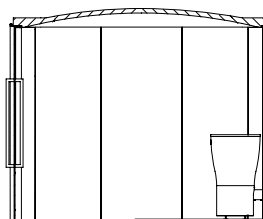

195 w x 150 d x 243 h cm



195 w x 195 d x 243 h cm



285 w x 285 d x 243 h cm



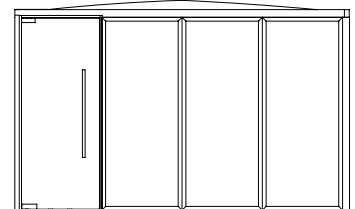
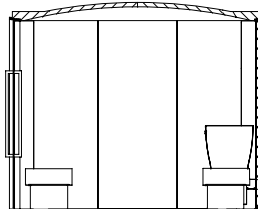
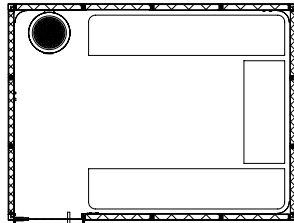
GLAMOUR STEAM ROOM

Grundriss

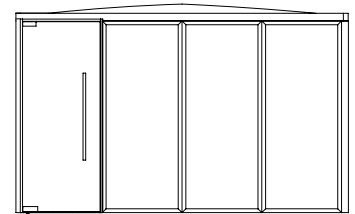
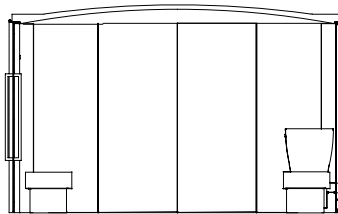

Seitenansicht

Frontansicht

375 w x 285 d x 243 h cm



375 w x 375 d x 243 h cm



---

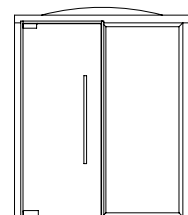
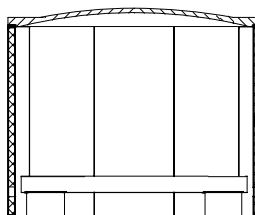

Layout C1

Grundriss

Seitenansicht

Frontansicht

195 w x 285 d x 243 h cm







# *Glamour Mediterranean Bath*

Mediterran, belebend, exklusiv



Mehr über Glamour Mediterranean Bath

# Glamour Mediterranean Bath

MILDE TEMPERATUREN, MAXIMALES WOHLBEFINDEN


Die **Inspiration** zu Glamour Mediterranean Bath stammt vom **laconicum**, wie man es aus antiken römischen Bädern kennt: **Tiefe, wohlige Strahlungswärme** durchdringt den Körper.

Das äußerst elegante Ambiente wird wahlweise **mit Stein oder Glas verkleidet** und gewährleistet die maximale Wirksamkeit des Bades. Ein raffinierter, behaglicher Ort, dessen mildere Temperatur im Vergleich zum Dampfbad oder zur Sauna maximalen Komfort bietet.



## *Das authentische Wellnesserlebnis im besonderen Ambiente*

Glamour Mediterranean Bath ist die Weiterentwicklung der antiken römischen Therme. Modernste Technologie und fortschrittliche Funktionen sorgen für ein vollkommenes Wellnesserlebnis.




### VORTEILE

Eine patentierte Wandheizung gewährleistet eine Raumtemperatur von 45-50 °C und eine Luftfeuchtigkeit von 55-65%. Diese besondere Art der Wärmestrahlung fördert die Elastizität der Haut, beschleunigt die Entschlackung und verbessert den Schlaf.

### DÜFTE

Ein besonderes Einspeisungssystem in der Decke sprüht wohlduftende Essenzen auf den erwärmten Stein und erzeugt bei energiespendendem rotem Licht einen feinen Sprühnebel, der zarten Lavendelduft im Bad verbreitet.



### BELEUCHTUNG

Gedämpfte Weißlichtstrahlen aus Lichtpunkte an der Decke sorgen für eine intime Atmosphäre und vermitteln den Eindruck einer natürlichen Beleuchtung.



### BESCHALLUNG

Das integrierte Beschallungssystem wurde von Starpool mit einer Auswahl an Sinfonien bespielt. Über einen MP3-Player mit USB-Anschluss und Bluetooth-Technologie lässt sich außerdem jederzeit die eigene Lieblingsmusik abspielen.




1- Die deckenmontierte Düse sprüht Wassernebel auf den erwärmten Stein.



2- Die Schwebebank ist von der Wand losgelöst und erleichtert die Reinigung.



3- Die Anzahl der installierten Handbrausen variiert je nach Größe des Glamour Mediterranean Bath.





4- Wärmequelle, Dampfeinspeisung, Eckpfeiler und Banksockel aus anodisiertem Aluminium.

## *Funktionales Design*

Starpool setzt in seinen Designs stets auf den richtigen Kompromiss zwischen Ästhetik und Funktionalität. So entstehen Lösungen, die nicht nur durch ihre Optik, sondern auch durch ihre Anpassungsfähigkeit an individuelle Vorstellungen in Sachen Raumgestaltung und Nachhaltigkeit überzeugen.

### **1. TÜR**

Praktisch und bequem: Die Tür ist dank niedriger Griffhöhe leicht zu bedienen und mit 87 cm Breite großzügig bemessen.

### **2. FUGENFREI**

Mit weniger als 1% Fugenfläche an der Verkleidung aus Glas oder Ecostone gewährleistet der Glamour Mediterranean Bath höchste Hygienestandards.

### **3. SITZBANK**

Die Schwebebank ist von der Wand losgelöst und damit leicht zu reinigen. Die Sitzfläche aus Ecostone ist antistatisch und antibakteriell.

### **4. MODULARER AUFBAU**

Die Kabine besteht aus selbsttragenden, modularen Wandelementen und erfordert keinerlei Maurerarbeiten: Ein schlüsselfertiges Produkt mit vollständiger Innenverkleidung.

### **5. FORTSCHRITTLICHE TECHNOLOGIE**

Das exklusive patentierte System mit wärmestrahrenden Wänden sorgt für gleichmäßige, konstante Wärme. Eine deckenmontierte Düse sprüht aromatisierten Wasserdampf auf die erhitzten Steine des Ofens und erhöht damit leicht die Luftfeuchtigkeit.

### **6. SICHERHEIT UND STEUERUNG**

Die Remote-Schaltung des Alarmsystems ermöglicht rasches Eingreifen im Notfall.

### **7. HANDBRAUSE**

Die Anzahl der installierten Handbrausen variiert je nach Kabinengröße. Die Handbrause eignet sich ideal zum Erfrischen während des Wärmebads und kann auch zur Reinigung verwendet werden.

---

### **BENUTZERFREUNDLICHKEIT**

Die Kabine lässt sich rasch und sicher installieren und kann jederzeit abgebaut und an einem anderen Standort wieder aufgebaut werden.

### **BE GREEN**

Glamour Mediterranean Bath ist serienmäßig mit der **Energiespar-Software GREEN PACK** ausgestattet: Sobald die gewünschte Temperatur erreicht ist, wird die **Leistung angepasst** und die **Tür automatisch geschlossen**. Steht die Tür über längere Zeit offen, unterbrechen **smarte Sensoren** die Dampf- oder Hitzeerzeugung und senden ein Alarmsignal an die Steuereinheit.

GLAMOUR MEDITERRANEAN BATH



# *Ausführungen*

ECOSTONE



## GLAMOUR MEDITERRANEAN BATH

### WAND AUS ECOSTONE, WAHLWEISE:



Ecostone  
White Onyx  
Ecostone, weiß



Ecostone  
Travertino  
Ecostone mit  
Travertin-Effekt




Ecostone  
Grey  
Ecostone, grau



Ecostone  
Black Marquinia  
Ecostone, schwarz




Ecostone  
Bronze  
Ecostone, bronze



Ecostone  
Sahara Noir  
Ecostone, weiß/  
schwarz

### FUNKTIONALE ELEMENTE



Silver Anodized  
Aluminium



Gold Anodized  
Aluminium

Dampfeinspeisung, Eckpfeiler  
und Banksockel aus **anodisiertem  
Aluminium**. Auf Wunsch in **Gold** oder  
**Silber**.

GLAMOUR MEDITERRANEAN BATH

OPTICAL



WAND AUS ECOSTONE, WAHLWEISE:



Optical White  
Rillenglas, weiß




Optical Greige  
Rillenglas, greige




Optical Grey Stone  
Rillenglas, steingrau



Optical Black  
Rillenglas, schwarz



Optical Moka  
Rillenglas, mokka



Optical Grey Basalt  
Rillenglas, basaltgrau

SITZBANK in **Ecostone**  
auf Wandverkleidung abgestimmt

FUNKTIONALE ELEMENTE



Silver Anodized  
Aluminium



Gold Anodized  
Aluminium

Dampfeinspeisung, Eckpfeiler  
und Banksockel aus **anodisiertem  
Aluminium**. Auf Wunsch in **Gold** oder  
**Silber**.

# Technische Daten




	GLAMOUR MEDITERRANEAN BATH	GLAMOUR MEDITERRANEAN BATH VISION
Maße mit Remote-Steuerfeld [cm]	195 w x 195 d x 243 h  x4 - 285 w x 195 d x 243 h  x6 285 w x 285 d x 243 h  x8 - 375 w x 285 d x 243 h  x10 375 w x 375 d x 243 h  x12	
Einbau-Mindestmaße [cm]	205 w x 200 d x 260 h - 295 w x 200 d x 260 h 295 w x 290 d x 260 h - 385 w x 290 d x 260 h 385 w x 380 d x 260 h	
Spannung	400 VAC 3P+N+PE	
Max. Verbrauch [kW]	10 - 13,5	
Technik	Mediterranean Bath	
Temperatur	45 - 50 °C	
Relative Feuchtigkeit	55 - 65%	
Beheizung	Elektrischer Ofen. Wärmestrahlende Wände	
Armaturen	Handbrause weiß oder schwarz, ABS, nur Kaltwasser Düse oberhalb des Ofens	
Essenzen	In Wasser gelöst. Einspeisung über Düse	
Wasserverbrauch	Alle 5 Minuten jeweils 15 Sekunden lang aktiv (Strahl: 7,5 l/h)	
Beleuchtung	Dimmbares LED-Weißlicht, 2700° K: „Sonnenstrahlen-Effekt“ mit 14°-Optik	
Beschallung	Integriertes System, inkl. Spa Music Selection by Starpool. MP3-Player: Spannung 24 V DC, Impedanz 8 Ohm, Leistung 2 x 20 W, unterstütztes Dateitypen .mp3 .wma, USB 2.0 Audio-Box: Leistung 30 W, Impedanz 4 Ohm	
Rahmen, Tür und Griff	Türrahmen aus Stahl AISI 316L. Tür aus temperiertem Kristallglas, Stärke 10mm; Türbreite: 87 cm; Griff: Holz/Stahl AISI 316L Höhe: 98 cm; quadratischer Querschnitt: 30x30mm	Solid-Surface-Rahmen, 3 cm. Tür aus temperiertem Kristallglas, Stärke 10mm. Türbreite: 87 cm Griff: Holz/Stahl 316L Höhe: 98 cm; quadratischer Querschnitt: 30x30mm Max. Breite Frontseite „Vision“: 285cm
Aufbau	Selbsttragender Aluminiumaufbau zur Installation vor Ort (Mindeststärke: 8,1 cm, U=0.49 W/m²K) Elektro-/Hydraulikanlagen oberhalb der Kabine – in der angegebenen Höhe enthalten Bodenbelag nicht inbegriffen, wird nach Plan gefertigt	

## Funktionen

On / off	Technikschrank
Wandheizung	Technikschrank
Beleuchtung	Technikschrank
Farben	Technikschrank
Beschallung + Musik	Technikschrank
Alarm	Taste in der Kabine
Handbrause, nur Kaltwasser	Manuell in der Kabine

GLAMOUR MEDITERRANEAN BATH



# Layout

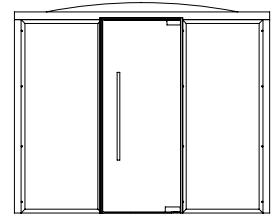
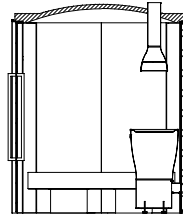
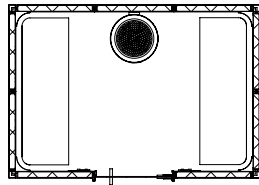
## Layout A

Grundriss

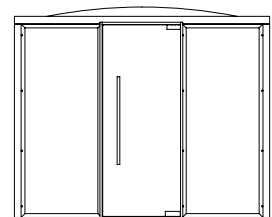
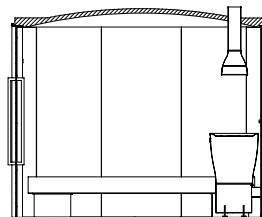
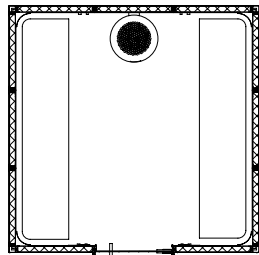
Seitenansicht

Frontansicht

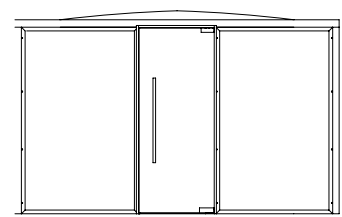
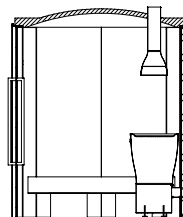
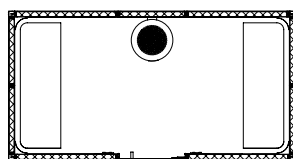
285 w x 195 d x 243 h cm



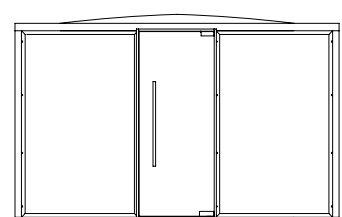
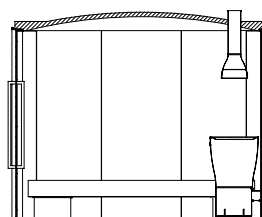
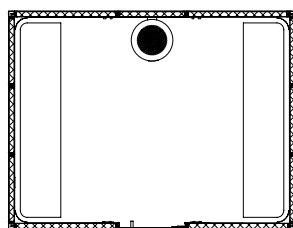
285 w x 285 d x 243 h cm



375 w x 195 d x 243 h cm



375 w x 285 d x 243 cm



GLAMOUR MEDITERRANEAN BATH

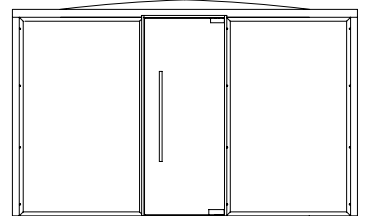
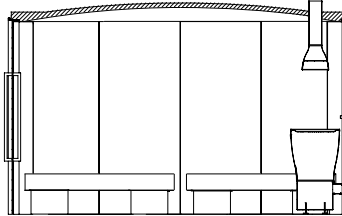
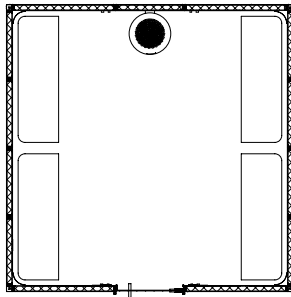
Layout A

Grundriss

Seitenansicht

Frontansicht

375 w x 375 d x 243 h cm



---

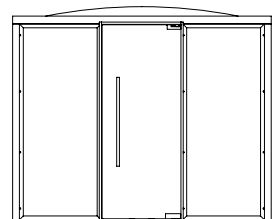
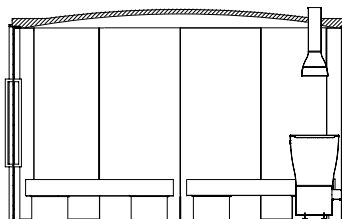
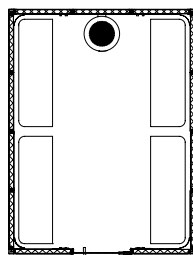
Layout A1

Grundriss

Seitenansicht

Frontansicht

285 w x 375 d x 243 h cm



GLAMOUR MEDITERRANEAN BATH

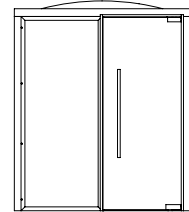
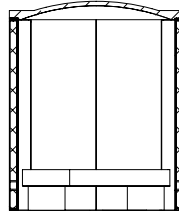
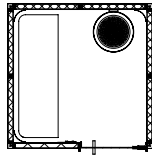
Layout B

Grundriss

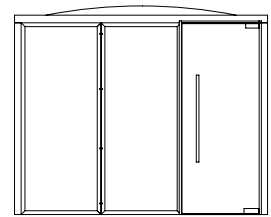
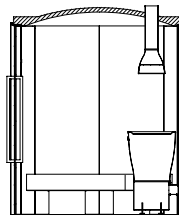
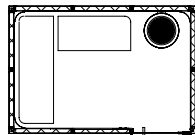
Seitenansicht

Frontansicht

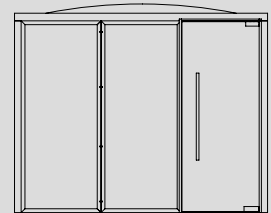
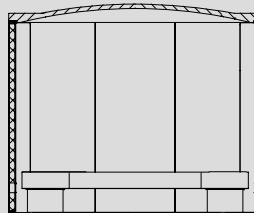
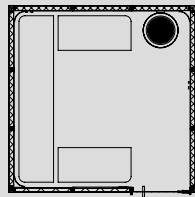
195 w x 195 d x 243 h cm



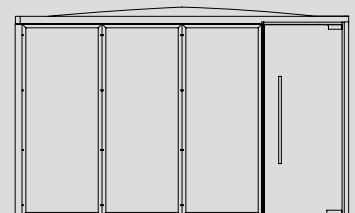
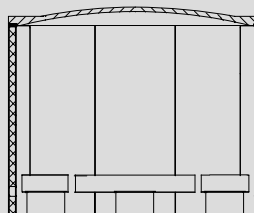
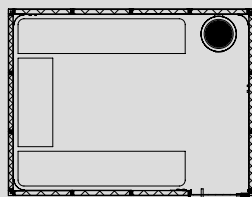
285 w x 195 d x 243 h cm



285 w x 285 d x 243 h cm



375 w x 285 d x 243 h cm



GLAMOUR MEDITERRANEAN BATH

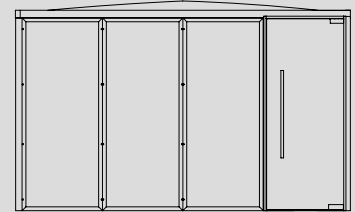
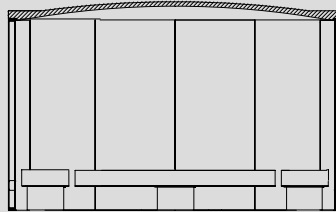
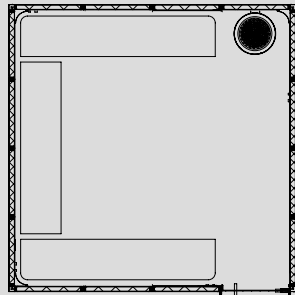
Layout B

Grundriss

Seitenansicht

Frontansicht

375 w x 375 d x 243 h cm



■ NUR IN DER AUSFÜHRUNG  
MEDITERRANEAN BATH STANDARD  
VERFÜGBAR

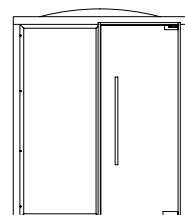
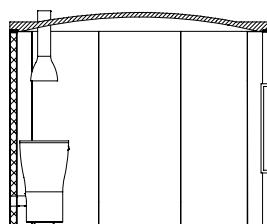

Layout B1

Grundriss

Seitenansicht

Frontansicht

195 w x 285 d x 243 h cm



GLAMOUR MEDITERRANEAN BATH

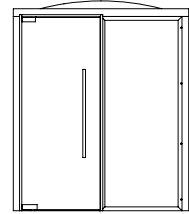
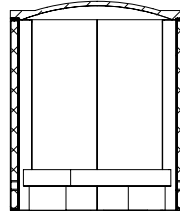
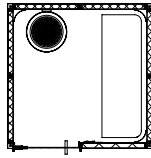
Layout C

Grundriss

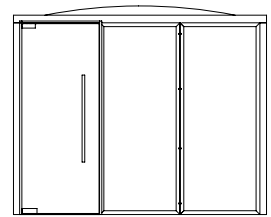
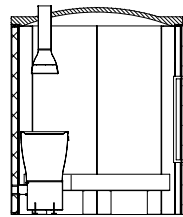
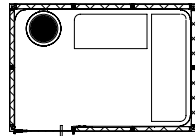
Seitenansicht

Frontansicht

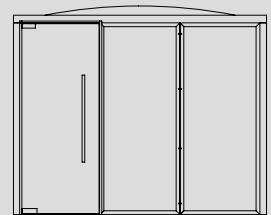
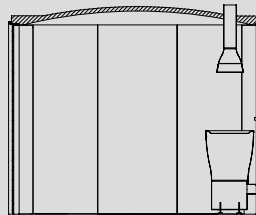
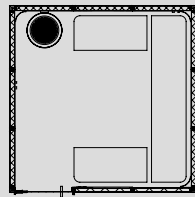
195 w x 195 d x 243 h cm



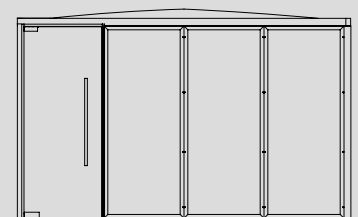
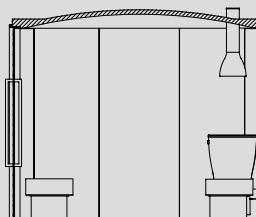
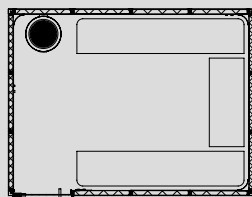
285 w x 195 d x 243 h cm



285 w x 285 d x 243 h cm



375 w x 285 d x 243 h cm



GLAMOUR MEDITERRANEAN BATH

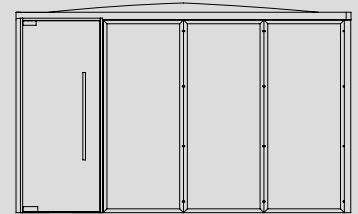
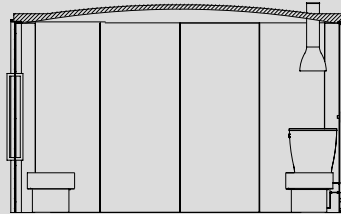
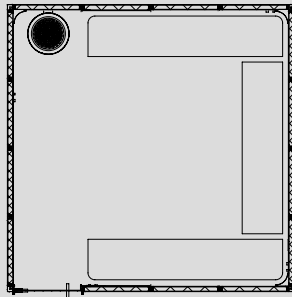
Layout C

Grundriss

Seitenansicht

Frontansicht

375 w x 375 d x 243 h cm



■ NUR IN DER AUSFÜHRUNG  
MEDITERRANEAN BATH STANDARD  
VERFÜGBAR

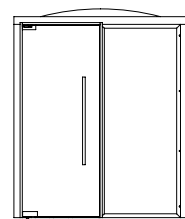
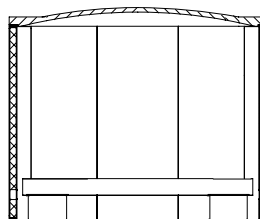

Layout C1

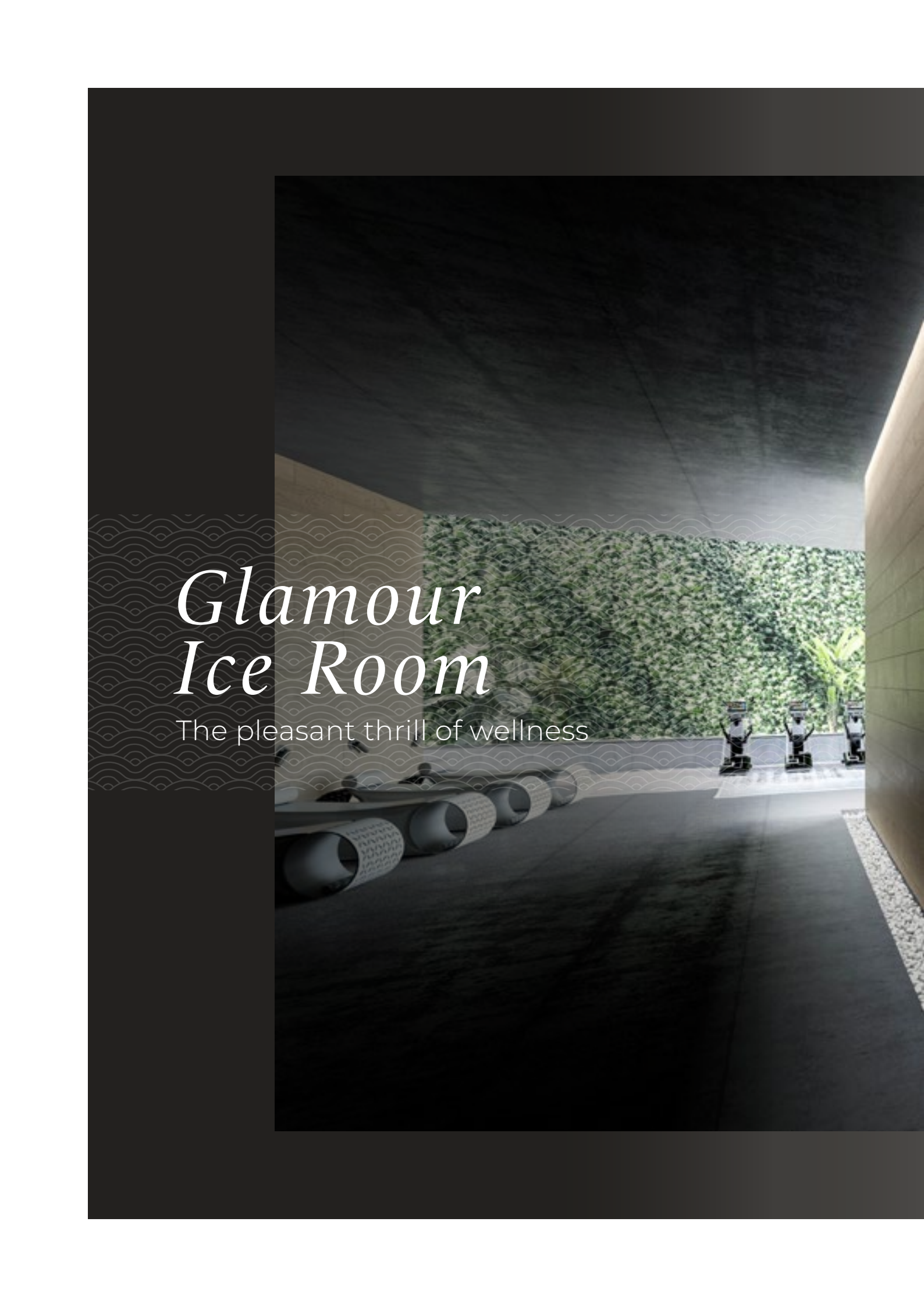
Grundriss

Seitenansicht

Frontansicht

195 w x 285 d x 243 h cm



The image shows a modern, dimly lit interior space, likely an ice room. In the foreground, several white, cylindrical lounge chairs with a perforated texture are arranged in a row. The floor is dark and polished. In the background, a large, vibrant green living wall is illuminated, creating a bright focal point. To the right, a curved wall with a light-colored, textured finish is visible. The ceiling is dark with recessed lighting. The overall atmosphere is sophisticated and relaxing.

# *Glamour Ice Room*

Wohlig-kühles Wellnesserlebnis





Mehr über Glamour Ice Room

# Glamour Ice Room

EIN SCHWALL NEUER ENERGIE

Die kräftigende Wirkung des Eises steht buchstäblich im Zentrum des Glamour Ice Room: Ein **elegantes Ambiente** im raffinierten Design – die Decke etwa ist einem sternenfunkelnden Nachthimmel nachempfunden – bietet ein unvergessliches Wellnesserlebnis.

Das **Becken in der Kabinenmitte** wird über eine Kaskade von der Decke aus mit fein gemahlenem Eis befüllt und sorgt für die ideale Abkühlung nach intensiver Hitze.

Ein Schwall neuer Energie und **chromatischer Eindrücke**, der die Körpertemperatur wieder ins Gleichgewicht bringt und die regenerierende Wirkung der Wellnesserfahrung maximiert.



## *Das authentische Wellnesserlebnis im besonderen Ambiente*

Eine Kombination unterschiedlicher Elemente macht den Glamour Ice Room zu einem Ort, der dem Körper Kraft schenkt und durch den Kontakt mit Eis belebt.



### VORTEILE

Das Cool System sorgt für die gleichmäßige Verbreitung von Kaltluft in der Kabine und stellt bei Werten um 5-15 °C den optimalen Temperaturzustand des Körpers wieder her.

### EISKASKADE

Ein Becken mit anodisierter Aluminiumverkleidung wird mit fein gemahlenem Eis für die Abreibung befüllt. Ausgehend von den unteren Gliedmaßen werden Beine und Arme mit dem Eis massiert.




### BELEUCHTUNG

Lichtpunkte an der Decke verbreiten blaues Licht und schaffen unerwartete Lichtreflexe an den Wänden. Die beiden Strahler in der Kaskade sorgen für schillernde Farbtöne im Eis.



### BESCHALLUNG

Das integrierte Beschallungssystem wurde von Starpool mit einer Auswahl an Sinfonien bespielt. Über einen MP3-Player mit USB-Anschluss und Bluetooth-Technologie lässt sich außerdem jederzeit die eigene Lieblingsmusik abspielen.



1 - Kühles Ambiente: Die Eiskaskade im Glamour Ice Room.



2 - Fein gemahlenes Eis im aluminiumverkleideten Becken.





3- Die Schwebebank ist von der Wand losgelöst und damit leicht zu reinigen.

## *Funktionales Design*

Starpool setzt in seinen Designs stets auf den richtigen Kompromiss zwischen Ästhetik und Funktionalität. So entstehen Lösungen, die nicht nur durch ihre Optik, sondern auch durch ihre Anpassungsfähigkeit an individuelle Vorstellungen in Sachen Raumgestaltung und Nachhaltigkeit überzeugen.

### **1. TÜR**

Praktisch und bequem: Die Tür ist dank niedriger Griffhöhe leicht zu bedienen und mit 87 cm Breite großzügig bemessen.

### **2. FUGENFREI**

Mit weniger als 1% Fugenfläche an der Verkleidung aus Glas oder Ecostone gewährleistet der Glamour Ice Room höchste Hygienestandards.

### **3. MODULARER AUFBAU**

Die Kabine besteht aus selbsttragenden, modularen Wandelementen und erfordert keinerlei Maurerarbeiten: Ein schlüsselfertiges Produkt mit vollständiger Innenverkleidung.

### **4. EISBECKEN**

Fein gemahlenes Eis im Becken aus anodisiertem Aluminium begünstigt die Abkühlung des Körpers.

### **5. SICHERHEIT UND STEUERUNG**

Die Remote-Schaltung des Alarmsystems ermöglicht rasches Eingreifen im Notfall.

### **6. HANDBRAUSE**

Die Anzahl der installierten Handbrausen variiert je nach Größe des Glamour Ice Room. Die Handbrause eignet sich ideal zum Erfrischen und kann auch zur Reinigung verwendet werden.

### **7. SITZBANK**

Die Schwebebank ist von der Wand losgelöst und damit leicht zu reinigen. Die Sitzfläche aus Ecostone ist antistatisch und antibakteriell.

---

### **COOL SYSTEM**

Glamour Ice Room ist serienmäßig mit der Cool-System-Technik ausgestattet. Das System wurde in Zusammenarbeit mit Kälte-Profis entwickelt und sorgt für eine Umgebungstemperatur von 5 °C bis 15 °C.

### **BENUTZERFREUNDLICHKEIT**

Die Kabine lässt sich rasch und sicher installieren und kann jederzeit abgebaut und an einem anderen Standort wieder aufgebaut werden.

### **BE GREEN**

Glamour Ice Room ist serienmäßig mit der **Energiespar-Software GREEN PACK** ausgestattet: Sobald die gewünschte Temperatur erreicht ist, wird die **Leistung angepasst** und die **Tür automatisch geschlossen**. Steht die Tür über längere Zeit offen, unterbrechen **smarte Sensoren** und die Energieeffizienz-Software die Eis- und Kälteproduktion und senden ein Alarmsignal an die Steuereinheit.

GLAMOUR ICE ROOM



GLAMOUR ICE ROOM

# Ausführungen

ECOSTONE



# GLAMOUR ICE ROOM

## WAND AUS ECOSTONE, WAHLWEISE:



Ecostone  
White Onyx  
Ecostone, weiß



Ecostone  
Travertino  
Ecostone mit  
Travertin-Effekt




Ecostone  
Grey  
Ecostone, grau



Ecostone  
Black Marquinia  
Ecostone, schwarz




Ecostone  
Bronze  
Ecostone, bronze



Ecostone  
Sahara Noir  
Ecostone, weiß/  
schwarz

## FUNKTIONALE ELEMENTE



Silver Anodized  
Aluminium



Gold Anodized  
Aluminium

Dampfeinspeisung, Eckpfeiler  
und Banksockel aus **anodisiertem  
Aluminium**. Auf Wunsch in **Gold** oder  
**Silber**.

GLAMOUR ICE ROOM

OPTICAL



## GLAMOUR ICE ROOM

### WAND AUS ECOSTONE, WAHLWEISE:



Optical White  
Rillenglas, weiß



Optical Greige  
Rillenglas, greige




Optical Grey Stone  
Rillenglas, steingrau



Optical Black  
Rillenglas, schwarz




Optical Moka  
Rillenglas, mokka



Optical Grey Basalt  
Rillenglas, basaltgrau

SITZBANK in **Ecostone**  
auf Wandverkleidung abgestimmt

### FUNKTIONALE ELEMENTE



Silver Anodized  
Aluminium



Gold Anodized  
Aluminium

Dampfeinspeisung, Eckpfeiler  
und Banksockel aus **anodisiertem  
Aluminium**. Auf Wunsch in **Gold** oder  
**Silber**.

# Technische Daten



	GLAMOUR ICE ROOM	GLAMOUR ICE ROOM VISION
Maße mit Remote-Steuerfeld [cm]	285 w x 195 d x 285 h  x3 285 w x 285 d x 285 h  x8	
Einbau-Mindestmaße [cm]	305 w x 200 d x 315 h 305 w x 290 d x 315 h	
Spannung	400 Vac 3P+N+PE	
Max. Verbrauch [kW]	2	
Technik	Ice Room	
Temperatur	5 - 15°C	
Relative Feuchtigkeit	25%	
Kühlung	Kühleinheit und Eistechnik	
Beleuchtung	Blaue LED-Deckenstrahler 2 blaue LED-Strahler oberhalb des Eisbeckens	
Armaturen	Handbrause Nur Kaltwasser	
Beschallung	Integriertes System, inkl. Spa Music Selection by Starpool. MP3-Player: Spannung 24 V DC, Impedanz 8 Ohm, Leistung 2 x 20 W, unterstütztes Dateitypen .mp3 .wma, USB 2.0 Audio-Box: Leistung 30 W, Impedanz 4 Ohm	
Rahmen, Tür und Griff	Türrahmen aus Stahl AISI 316L Tür aus temperiertem Kristallglas, Stärke 10mm; Türbreite: 87 cm; Griff: Stahl/Stahl AISI 316L Höhe: 98 cm; quadratischer Querschnitt: 30x30mm	Solid-Surface-Rahmen, 3 cm Tür aus temperiertem Kristallglas, Stärke 10mm; Türbreite: 87 cm Griff: Stahl/Stahl 316L Höhe: 98 cm; quadratischer Querschnitt: 30x30mm Max. Breite Frontseite „Vision“: 285 cm
Aufbau	Selbsttragender Aluminiumaufbau zur Installation vor Ort (Mindeststärke: 8,1 cm, U=0.49 W/m²K) Elektro-/Hydraulikanlagen oberhalb der Kabine – in der angegebenen Höhe enthalten Bodenbelag nicht inbegriffen, wird nach Plan gefertigt	

## Funktionen

On / off	Technikschrank
Eis- und Kältetechnik	Technikschrank
Beleuchtung	Technikschrank
Beschallung + Musik	Technikschrank
Alarm	Taste in der Kabine
Handbrause, nur Kaltwasser	Manuell in der Kabine

# Layout

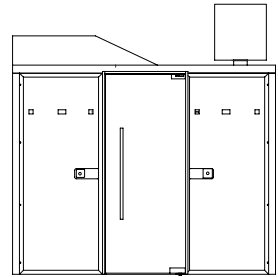
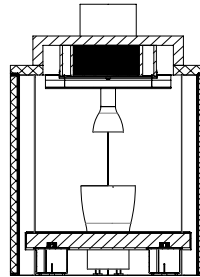
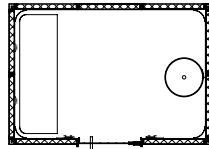
## Layout A

Grundriss

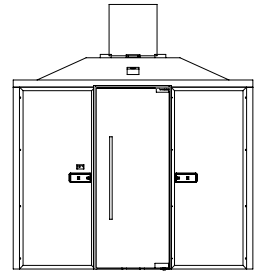
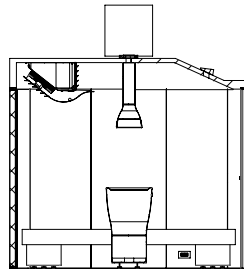
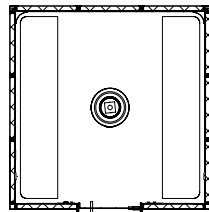
Seitenansicht

Frontansicht

285 w x 195 d x 285 h cm



285 w x 285 d x 285 h cm







# *Glamour Shower*

Wellnessgenuss für jeden Tag



Mehr über Glamour Shower

# Glamour Shower

ZEITLOSE ELEGANZ UND WELLNESS


Glamour Shower steht für das **perfekte Gleichgewicht von zeitlosem Charme und exzellenter Handarbeit**. Hochwertige Materialien und raffinierte Details schaffen eine wahre Oase der Entspannung.

Das edle Design ist von der nordischen Wellnesskultur inspiriert und sorgt mit moderner Hightech für eine ganzheitliche, belebende Erfahrung. Dank des **modularen Aufbaus** lässt sich die Kabine nicht nur harmonisch in jede Umgebung einfügen, sondern verleiht ihr mit dank der geschmackvollen Verarbeitung einen **exklusiven Touch**. Ein Wellnesserlebnis für Körper und Geist in einem eleganten, zeitlosen Ambiente.



## *Ideal für vollkommenes Wohlbefinden*

Ein einzigartiges Produkt, das die wohlige Wirkung des Wassers betont und der Umgebung Charakter verleiht.



### BENEFITS

Glamour Shower beschert dank der perfekten Regulierung von Temperatur und Schwallstärke vollkommenes Wohlbefinden. Abwechselnd warmes und kaltes Wasser begünstigt die Durchblutung, entspannt die Muskeln, belebt die Haut und sorgt für ein einzigartiges, regenerierendes Sinneserlebnis.

### DECKENDUSCHE

Die Deckendusche von Glamour Shower vereint Ästhetik und Innovation für ein ganzheitliches Wellnesserlebnis. Sie wurde eigens entwickelt, um einen umhüllenden, gleichmäßigen Strahl zu gewährleisten und sorgt mit einer sanften Wassermassage bei unterschiedlichsten Ansprüchen für Entspannung und Regeneration.



### ARMATUREN

Über eine Mischbatterie mit Umsteller werden Kalt- und Warmwasser, Handbrause und Deckendusche angewählt und die Wassertemperatur geregelt. Die gesamte Armatur besticht durch unser exklusives Design und eine ergonomische Linienführung, die für optimale Griffbarkeit sorgt.




### STIL


Das Design von Glamour Shower glänzt mit Charme, Tradition und zeitloser Eleganz. Italienische Handwerkskunst findet in der eleganten Linienführung, hochwertigen Materialien und geschmackvoller Ästhetik ihren höchsten Ausdruck. Die meisterhafte Verarbeitung und die perfekte Abstimmung von Funktionalität und Stil sorgen für eine edle Atmosphäre und fügen sich mit unvergänglicher Eleganz in jede Umgebung ein.



1- Eckfeiler und Wand aus anodisiertem Aluminium.



2- Detail der Armaturen von Glamour Shower von Designer Cristiano Mino.





3- Die Deckendusche umhüllt den Körper mit einem gleichmäßigen, entspannenden Strahl.

## *Funktionales Design*

Starpool setzt in seinen Designs stets auf den richtigen Kompromiss zwischen Ästhetik und Funktionalität. So entstehen Lösungen, die nicht nur durch ihre Optik, sondern auch durch ihre Anpassungsfähigkeit an individuelle Vorstellungen in Sachen Raumgestaltung und Nachhaltigkeit überzeugen.

### **1. TÜR**

Praktisch und bequem: Die Tür ist mit 87 cm Breite großzügig bemessen.

### **2. BELEUCHTUNG**

Ein deckenmontierter Strahler verbreitet wohliges Weißlicht, unterstreicht die weichen Materialtexturen und sorgt für eine intime, entspannte Atmosphäre. Der gleichmäßige Lichtschein ist dimmbar und macht jede Dusche zum exklusiven individuellen Wellnesserlebnis.

### **3. FUGENFREI**

Mit weniger als 1% Fugenfläche an der Verkleidung aus emailliertem Stein oder satiniertem Glas gewährleistet Glamour Shower höchste Hygienestandards.

### **4. DUSCHE / HANDBRAUSE**

Über eine Mischbatterie mit Umsteller werden Handbrause und Deckendusche angewählt und die Wassertemperatur geregelt.

### **5. RAHMEN**

Die Frontseite ist mit einem eleganten Umlaufrahmen mit 3 cm Stärke versehen.



### **BENUTZERFREUNDLICHKEIT**

Die Kabine lässt sich rasch und sicher installieren und kann jederzeit abgebaut und an einem anderen Standort wieder aufgebaut werden.

GLAMOUR SHOWER




GLAMOUR SHOWER

# *Ausführungen*



## GLAMOUR SHOWER

WAND UND SITZBANK AUS ECOSTONE,  
WAHLWEISE:



Ecostone  
White Onyx  
Ecostone, weiß



Ecostone  
Black Marquina  
Ecostone, schwarz

FUNKTIONALE ELEMENTE



Silver Anodized  
Aluminum



Gold Anodized  
Aluminum

Eckpfeiler aus **anodisiertem Aluminium**.  
Auf Wunsch in **Gold** oder **Silber**

# Technische Daten

Außenmaße mit integriertem ausfahrbarem Technikschränk [cm]	130 w x 105 d x 233 h 130 w x 195 d x 233 h 220 w x 105 d x 233 h
Erforderliche Mindestmaße für Einbau [cm]	140 w x 110 d x 240 h 140 w x 200 d x 240 h 230 w x 110 d x 240 h
Außenmaße mit ausgelagertem Technikschränk und Remote-Steuerfeld [cm]	105 w x 105 d x 233 h 105 w x 195 d x 233 h 195 w x 105 d x 233 h
Erforderliche Mindestmaße für Einbau mit Remote-Steuerfeld und ausgelagertem Technikschränk [cm]	115 w x 110 d x 240 h 115 x 200 d x 240 h 205 w x 110 d x 240 h
Spannung	230 Vac 3P+N+PE
Max. Verbrauch [kW]	0,2
Technik	Standarddusche
Beleuchtung	Deckenmontierte LED-Lampe, Weißlicht, 2700 °K, dimmbar
Rahmen / Tür	Tür Umlaufrahmen Frontverglasung 3 cm Tür aus Sichtglas, Stärke: 10mm, Türbreite: 87 cm Griff: Stahl/Stahl AISI 316L Höhe: 98 cm; quadratischer Querschnitt: 30x30mm
Aufbau	Selbsttragender Aluminiumaufbau zur Installation vor Ort (Mindeststärke: 8,1 cm, U=0.49 W/m²K). Elektro-/Hydraulikanlagen oberhalb der Kabine – in der angegebenen Höhe enthalten. Bodenbelag nicht inbegriffen, wird nach Plan gefertigt.

## Funktionen

ON / OFF	Technikschränk
Beleuchtung	Technikschränk

# Layout

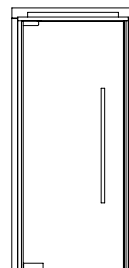

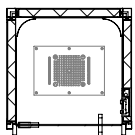
## Layout A

Grundriss

Seitenansicht

Frontansicht

105 w x 105 d x 233 h cm



---

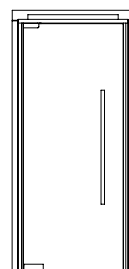

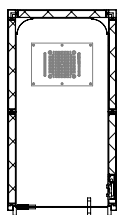
## Layout A1

Grundriss

Seitenansicht

Frontansicht

105 w x 195 d x 233 h cm



GLAMOUR SHOWER

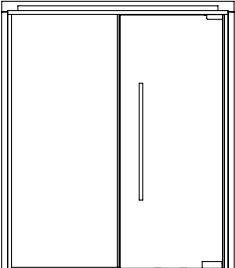

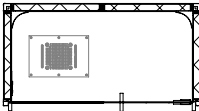
Layout B

Grundriss

Seitenansicht

Frontansicht

195 w x 105 d x 233 h cm



---

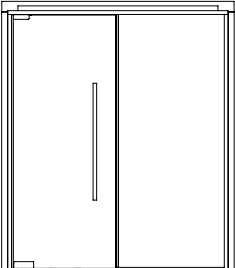

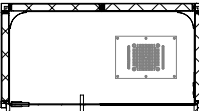
Layout C

Grundriss

Seitenansicht

Frontansicht

195 w x 105 d x 233 h cm









*Die nachhaltige  
Spa-Lösung*

# Smart Technology

**Nachhaltige Produkte und leistungsfähige Hightech-System**  
für höchste Qualitätsstandards in jedem Einsatzbereich.

**Control Unit und Eco Spa Technology: Mit diesen Softwarelösungen reduzieren wir nicht nur den Energieverbrauch** unserer Produkte, sondern verbessern und automatisieren zudem ihre Funktionen. Durch fortschrittliche Technologie bieten wir unseren Kundinnen und Kunden außerdem die verstärkte Einbindung in ein zunehmend hochentwickeltes, intuitives und benutzerfreundliches Netz.



**Die Steuerung** jedes Spa-Systems von Starpool – von der Raumtemperatur bis hin zu den Betriebszeiten – sowie die **prädiktive Instandhaltung** per Fernzugriff ermöglichen die **konstante Kontrolle des Verbrauchs und die Optimierung der Betriebskosten.**

So wird Wellness smart und benutzerfreundlich.




Mehr über unsere Lösungen und innovativen Technologien.

## DIE NACHHALTIGE SPA-LÖSUNG



### GREEN PACK

Eine Software, die durch den Einsatz **smarter Sensoren** den **Energieverbrauch reduziert**: Wenn die Tür über längere Zeit offensteht, unterbrechen die Sensoren die Dampf- oder Hitzeezeugung und senden ein Alarmsignal an die Steuereinheit. Sobald die gewünschte Temperatur erreicht ist, **passt GREEN PACK** außerdem die **Leistung an** und **schließt automatisch die Tür**.



### SIM 4.0

Die Software mit Abonnementlizenz ermöglicht die **Remote-Steuerung** des Spa. Sim 4.0 zeigt über ein Dashboard **die wichtigsten Parameter der Ausstattung** an: Verbrauch, Zugänge und Anomalien. Auf Wunsch stellt unsere **Business Intelligence** außerdem zur Unterstützung für den optimalen Spa-Betrieb **Quartalsberichte** über die Produktperformance bereit. Der optionale **Remote Support** gewährleistet zudem kürzere Eingriffszeiten und Kosteneinsparungen.



### DEEP CLEAN

Die Software Deep Clean generiert **planbare automatisierte Hitzeschock-Zyklen**, mit denen **über 95% aller Bakterien abgetötet** werden. Durch Hitzeproduktion im Inneren der Kabine werden Unreinheiten und Krankheitserreger beseitigt.







Die hier präsentierten Starpool-Produkte entsprechen den vorgesehenen europäischen CE-Standards. Starpool behält sich etwaige unangekündigte Abänderungen/Anpassungen der technischen Daten und Abmessungen vor. Sollen Starpool-Produkte in Nicht-EU-Ländern mit abweichenden Standards installiert werden, obliegt es der Kundin oder dem Kunden, Starpool auf allfällige zusätzliche Anforderungen hinzuweisen. Bei allen hier wiedergegebenen technischen Daten handelt es sich um Verbrauchsschätzungen auf der Grundlage der von Starpool festgelegten Standardeinstellungen.



**STARPOOL**

wellness concept

Via Stazione 25 · 38030 Ziano di Fiemme (TN) · Italy  
+39 0462 571 881 · [info@starpool.com](mailto:info@starpool.com)  
**[starpool.com](http://starpool.com)**